

# H. AYUNTAMIENTO CONSTITUCIONAL DE TECOMAN



# Cuenta Pública Mensual DICIEMBRE

*Recibi copia  
Cuenta publica  
05 Feb/2018  
Gómez*

*Recibi  
03/02/2018  
Bullman*

H. AYUNTAMIENTO CONSTITUCIONAL  
DE TECOMAN, DOL.  
**RECIBIDO**  
02 FEB 2018  
SECRETARIA DEL H. AYUNTAMIENTO

Ejercicio Fiscal 2017

# H. AYUNTAMIENTO CONSTITUCIONAL DE TECOMAN

## Información Contable

Estado de Situación Financiera

Estado de Actividades

Estado de Variación en la Hacienda Pública

Estado de Cambios en la Situación Financiera

Estado de Flujos de Efectivo

Estado Analítico del Activo

Estado Analítico de la Deuda y otros Pasivos

Cuenta Económica

Notas a los Estados Financieros

DICIEMBRE 2017



MUNICIPIO DE TECOMAN, COL.  
Sistema Integral de Contabilidad Gubernamental  
ESTADO DE SITUACION FINANCIERA  
AL 31 DE DICIEMBRE DE 2017

Descripción de la Cuenta	Importe
<b>ACTIVO</b>	
<b>ACTIVO CIRCULANTE</b>	
<i>EFFECTIVO Y EQUIVALENTES</i>	
BANCOS/TESORERIA	7,813,733.54
<i>DERECHOS A RECIBIR EFECTIVO O EQUIVALENTES</i>	
INVERSIONES FINANCIERAS DE CORTO PLAZO	1,934,678.15
CUENTAS POR COBRAR A CORTO PLAZO	234,554.84
DEUDORES DIVERSOS POR COBRAR A CORTO PLAZO	22,010,424.39
DEUDORES POR ANTICIPOS DE TESORERIA A CORTO PLAZO	53,480.27
<b>TOTAL ACTIVO CIRCULANTE</b>	<b>32,046,871.19</b>
<b>ACTIVO NO CIRCULANTE</b>	
<i>BIENES INMUEBLES, INFRAESTRUCTURA Y CONSTRUCCIONES EN PROCESO</i>	
TERRENOS	9,676,870.51
EDIFICIOS NO HABITACIONALES	111,416,201.01
CONSTRUCCIONES EN PROCESO EN BIENES DE DOMINIO PÚBLICO	227,902,532.46
CONSTRUCCIONES EN PROCESO EN BIENES PROPIOS	29,668,611.81
<i>BIENES MUEBLES</i>	
MOBILIARIO Y EQUIPO DE ADMINISTRACIÓN	15,804,954.38
MOBILIARIO Y EQUIPO EDUCACIONAL Y RECREATIVO	931,021.03
EQUIPO E INSTRUMENTAL MÉDICO Y DE LABORATORIO	2,891.10
EQUIPO DE TRANSPORTE	57,428,515.40
EQUIPO DE DEFENSA Y SEGURIDAD	8,036,894.88
MAQUINARIA, OTROS EQUIPOS Y HERRAMIENTAS	30,159,215.29
<i>ACTIVOS INTANGIBLES</i>	
SOFTWARE	440,809.99
<b>TOTAL ACTIVO NO CIRCULANTE</b>	<b>491,468,517.86</b>
<b>TOTAL ACTIVO</b>	<b>523,515,389.05</b>
<b>PASIVO</b>	
<b>PASIVO CIRCULANTE</b>	
<i>CUENTAS POR PAGAR A CORTO PLAZO</i>	
SERVICIOS PERSONALES POR PAGAR A CORTO PLAZO	3,619,224.87
PROVEEDORES POR PAGAR A CORTO PLAZO	15,088,559.22
CONTRATISTAS POR OBRAS PÚBLICAS POR PAGAR A CORTO PLAZO	6,314,529.17
TRANSFERENCIAS OTORGADAS POR PAGAR A CORTO PLAZO	2,056,851.43
RETENCIONES Y CONTRIBUCIONES POR PAGAR A CORTO PLAZO	92,802,002.61
DEVOLUCIONES DE LA LEY DE INGRESO POR PAGAR A CORTO PLAZO	-355,521.23
OTRAS CUENTAS POR PAGAR A CORTO PLAZO	29,875,409.06
<i>PORCIÓN A CORTO PLAZO DE LA DEUDA PÚBLICA A LARGO PLAZO</i>	
PORCIÓN A CORTO PLAZO DE LA DEUDA PÚBLICA INTERNA	62,288,788.27
<i>PROVISIONES A CORTO PLAZO</i>	
OTRAS PROVISIONES A CORTO PLAZO	22,755,528.50
<b>TOTAL PASIVO CIRCULANTE</b>	<b>234,445,371.90</b>
<b>TOTAL PASIVO</b>	<b>234,445,371.90</b>
<b>HACIENDA PUBLICA/ PATRIMONIO</b>	

"BAJO PROTESTA DE DECIR VERDAD DECLARAMOS QUE LOS ESTADOS FINANCIEROS Y SUS NOTAS, SON RAZONABLEMENTE CORRECTOS Y SON REponsABILIDAD DEL EMISOR"


Fecha: 31/12/2017 02:18:49 p.m.

Pág.: 1



**MUNICIPIO DE TECOMAN, COL.**  
**Sistema Integral de Contabilidad Gubernamental**  
**ESTADO DE SITUACION FINANCIERA**  
**AL 31 DE DICIEMBRE DE 2017**

Descripción de la Cuenta	Importe
<b>HACIENDA PUBLICA/ PATRIMONIO CONTRIBUIDO</b> <i>APORTACIONES</i>	112,800,105.42
<b>TOTAL HACIENDA PUBLICA/ PATRIMONIO CONTRIBUIDO</b>	<b>112,800,105.42</b>
<b>HACIENDA PUBLICA/ PATRIMONIO GENERADO</b> <i>RESULTADO DEL EJERCICIO (AHORRO/DESAHORRO)</i>	10,627,053.91
<i>RESULTADOS DE EJERCICIOS ANTERIORES</i>	165,642,857.82
<b>TOTAL HACIENDA PUBLICA/ PATRIMONIO GENERADO</b>	<b>176,269,911.73</b>
<b>TOTAL HACIENDA PUBLICA/ PATRIMONIO</b>	<b>289,070,017.15</b>
<b>TOTAL PASIVO Y HACIENDA PUBLICA/ PATRIMONIO</b>	<b>523,515,389.05</b>



TESORERA MUNICIPAL

**TESORERA**  
**L.C.P. MARTHA ANGELICA VALENZUELA VERDUZCO**

PRESIDENTE MUNICIPAL

**PRESIDENCIA**

**JOSE GUADALUPE GARCIA NEGRETE**

DIRECTOR DE EGRESOS Y CONTABILIDAD

**C.P. JUAN GABRIEL MADRIGAL GOMEZ**

**DIRECCION DE EGRESOS**




MUNICIPIO DE TECOMAN, COL.  
Sistema Integral de Contabilidad Gubernamental  
**ESTADO DE ACTIVIDADES**  
DEL 1 DE DICIEMBRE AL 31 DE DICIEMBRE DE 2017

Descripción de la Cuenta	Importe
<b>INGRESOS</b>	
<b>INGRESOS DE GESTIÓN</b>	
<i>IMPUESTOS</i>	
IMPUESTO SOBRE LOS INGRESOS	0.00
IMPUESTOS SOBRE EL PATRIMONIO	1,879,646.25
IMPUESTO SOBRE LA PRODUCCIÓN, EL CONSUMO Y LAS TRANSACCIONES	952,626.83
ACCESORIOS	955,311.54
<i>DERECHOS</i>	
DERECHOS POR EL USO, GOCE, APROVECHAMIENTO O EXPLOTACIÓN DE BIENES DE DOMINIO PÚBLICO	93,391.61
DERECHOS POR PRESTACIÓN DE SERVICIOS	1,733,015.91
ACCESORIOS	13,607.72
OTROS DERECHOS	302,063.15
<i>PRODUCTOS DE TIPO CORRIENTE</i>	
PRODUCTOS DERIVADOS DEL USO Y APROVECHAMIENTO DE BIENES NO SUJETOS A RÉGIMEN DE DOMINIO PÚBLICO	53,580.67
OTROS PRODUCTOS QUE GENERAN INGRESOS CORRIENTES	7,493.15
<i>APROVECHAMIENTOS DE TIPO CORRIENTE</i>	
MULTAS	-679,644.43
OTROS APROVECHAMIENTOS	631,608.23
<b>TOTAL INGRESOS DE GESTIÓN</b>	<b>5,942,700.63</b>
<b>PARTICIPACIONES, APORTACIONES, TRANSFERENCIAS, ASIGNACIONES, SUBSIDIOS Y OTRAS AYUDAS</b>	
<i>PARTICIPACIONES Y APORTACIONES</i>	
PARTICIPACIONES	13,188,607.89
APORTACIONES	5,861,214.00
CONVENIOS	533,942.07
<b>TOTAL PARTICIPACIONES, APORTACIONES, TRANSFERENCIAS, ASIGNACIONES, SUBSIDIOS Y OTRAS AYUDAS</b>	<b>19,583,763.96</b>
<b>OTROS INGRESOS</b>	
<i>INGRESOS EXTRAORDINARIOS</i>	
ENDEUDAMIENTO INTERNO	0.00
<b>TOTAL INGRESOS</b>	<b>25,526,464.59</b>
<b>GASTOS Y OTRAS PÉRDIDAS</b>	
<b>GASTOS DE FUNCIONAMIENTO</b>	
<i>SERVICIOS PERSONALES</i>	
REMUNERACIONES AL PERSONAL DE CARÁCTER PERMANENTE	13,139,554.17
REMUNERACIONES AL PERSONAL DE CARÁCTER TRANSITORIO	998,523.48
REMUNERACIONES ADICIONALES Y ESPECIALES	20,010,061.49
SEGURIDAD SOCIAL	765,196.46
OTRAS PRESTACIONES SOCIALES Y ECONOMICAS	12,628,885.59
<i>MATERIALES Y SUMINISTROS</i>	
MATERIALES DE ADMINISTRACION, EMISION DE DOCUMENTOS Y ARTICULOS OFICIALES	121,300.79
ALIMENTOS Y UTENSILIOS	9,232.00
MATERIALES Y ARTICULOS DE CONSTRUCCION Y DE REPARACION	73,851.20
PRODUCTOS QUIMICOS, FARMACEUTICOS Y DE LABORATORIO	1,921.90
COMBUSTIBLES, LUBRICANTES Y ADITIVOS	2,425,146.82

"BAJO PROTESTA DE DECIR VERDAD DECLARAMOS QUE LOS ESTADOS FINANCIEROS Y SUS NOTAS, SON RAZONABLEMENTE CORRECTOS Y SON REPOSABILIDAD DEL EMISOR"

Fecha: 31/12/2017 02:20:17 p.m.



MUNICIPIO DE TECOMAN, COL.  
Sistema Integral de Contabilidad Gubernamental  
**ESTADO DE ACTIVIDADES**  
**DEL 1 DE DICIEMBRE AL 31 DE DICIEMBRE DE 2017**

Descripción de la Cuenta	Importe
VESTUARIO, BLANCOS, PRENDAS DE PROTECCION Y ARTICULOS DEPORTIVOS	11,611.00
MATERIALES Y SUMINISTROS PARA SEGURIDAD	7,857.31
HERRAMIENTAS, REFACCIONES Y ACCESORIOS MENORES	297,477.89
<i>SERVICIOS GENERALES</i>	
SERVICIOS BÁSICOS	1,745,000.00
SERVICIOS DE ARRENDAMIENTO	348,456.27
SERVICIOS PROFESIONALES, CIENTÍFICOS Y TÉCNICOS Y OTROS SERVICIOS	679,484.46
SERVICIOS FINANCIEROS, BANCARIOS Y COMERCIALES	8,071.80
SERVICIOS DE INSTALACION, REPARACION, MANTENIMIENTO Y CONSERVACION	112,428.10
SERVICIOS DE COMUNICACION SOCIAL Y PUBLICIDAD	100,792.00
SERVICIOS DE TRASLADO Y VIATICOS	27,428.99
SERVICIOS OFICIALES	615,109.12
OTROS SERVICIOS GENERALES	93,333.32
<b>TOTAL GASTOS DE FUNCIONAMIENTO</b>	<b>54,220,724.16</b>
<b>TRANSFERENCIAS, ASIGNACIONES, SUBSIDIOS Y OTRAS AYUDAS</b>	
<i>TRANSFERENCIAS INTERNAS Y ASIGNACIONES AL SECTOR PÚBLICO</i>	
TRANSFERENCIAS INTERNAS AL SECTOR PÚBLICO	3,859,000.00
<i>SUBSIDIOS Y SUBENCIONES</i>	
SUBSIDIOS	140,272.00
<i>AYUDAS SOCIALES</i>	
AYUDAS SOCIALES A PERSONAS	109,700.00
BECAS	268,333.20
AYUDAS SOCIALES A INSTITUCIONES	-90,500.00
<i>PENSIONES Y JUBILACIONES</i>	
JUBILACIONES	3,189.00
<b>TOTAL TRANSFERENCIAS, ASIGNACIONES, SUBSIDIOS Y OTRAS AYUDAS</b>	<b>4,289,994.20</b>
<b>PARTICIPACIONES Y APORTACIONES</b>	
<i>PARTICIPACIONES</i>	
PARTICIPACIONES DE LA FEDERACIÓN A ENTIDADES FEDERATIVAS Y MUNICIPIOS	0.00
<b>INTERESES, COMISIONES Y OTROS GASTOS DE LA DEUDA PÚBLICA</b>	
<i>INTERESES DE LA DEUDA PUBLICA</i>	
INTERESES DE LA DEUDA PÚBLICA INTERNA	379,583.83
<b>TOTAL INTERESES, COMISIONES Y OTROS GASTOS DE LA DEUDA PÚBLICA</b>	<b>379,583.83</b>
<b>OTROS GASTOS Y PÉRDIDAS EXTRAORDINARIAS</b>	
<i>OTROS GASTOS</i>	
OTROS GASTOS VARIOS	242.23
<b>TOTAL OTROS GASTOS Y PÉRDIDAS EXTRAORDINARIAS</b>	<b>242.23</b>
<b>TOTAL GASTOS Y OTRAS PÉRDIDAS</b>	<b>58,890,544.42</b>
<b>RESULTADO DEL EJERCICIO (AHORRO/DESAHORRO)</b>	<b>-33,364,079.83</b>


"BAJO PROTESTA DE DECIR VERDAD DECLARAMOS QUE LOS ESTADOS FINANCIEROS Y SUS NOTAS, SON RAZONABLEMENTE CORRECTOS Y SON REPOSABILIDAD DEL EMISOR"



MUNICIPIO DE TECOMAN, COL.  
 Sistema Integral de Contabilidad Gubernamental  
**ESTADO DE ACTIVIDADES**  
 DEL 1 DE DICIEMBRE AL 31 DE DICIEMBRE DE 2017

Descripción de la Cuenta

Importe



TESORERA MUNICIPAL


**L.C.P. MARTHA ANGELICA VALENZUELA VERDUZCO**

PRESIDENTE MUNICIPAL

*Jose Guadalupe Garcia Negrete*


**JOSE GUADALUPE GARCIA NEGRETE**

DIRECTOR DE EGRESOS Y CONTABILIDAD



**C.P. JUAN GABRIEL MADRIGAL GOMEZ**

DIRECCION DE EGRESOS




MUNICIPIO DE TECOMAN, COL.  
Sistema Integral de Contabilidad Gubernamental  
**ESTADO DE VARIACION EN LA HACIENDA PUBLICA**  
DEL 1 DE ENERO AL 31 DE DICIEMBRE DE 2017

Descripción de la Cuenta	Hacienda Pública/Patrimonio Contribuido	Hacienda Pública/Patrimonio Gen. Ejer. Ant.	Hacienda Pública/Patrimonio Gen. Ejer.	Ajustes por Cambios de Valor	Total
<b>Rectificaciones de Resultados de Ejercicios Anteriores</b>		<b>0.00</b>		<b>0.00</b>	<b>0.00</b>
<b>Patrimonio Neto Inicial Ajustado del Ejercicio 2016</b>	<b>112,800,105.42</b>				<b>112,800,105.42</b>
<i>Aportaciones</i>	<i>112,800,105.42</i>				
<i>Donaciones de Capital</i>	<i>0.00</i>				
<i>Actualización de la Hacienda Pública/Patrimonio</i>	<i>0.00</i>				
<b>Variaciones de la Hacienda Pública/Patrimonio Neto del Ejercicio</b>		<b>127,515,507.17</b>			<b>127,515,507.17</b>
<i>Resultados del Ejercicio (Ahorro/DesAhorro)</i>		<i>0.00</i>			
<i>Resultados de Ejercicios Anteriores</i>		<i>127,515,507.17</i>			
<i>Revalúos</i>		<i>0.00</i>			
<i>Reservas</i>		<i>0.00</i>			
<b>Hacienda Pública/Patrimonio Neto Final del Ejercicio 2016</b>					<b>240,315,612.59</b>
<b>Cambios en la Hacienda Pública/Patrimonio Neto del Ejercicio 2017</b>	<b>0.00</b>				<b>0.00</b>
<i>Aportaciones</i>	<i>0.00</i>				
<i>Donaciones de Capital</i>	<i>0.00</i>				
<i>Actualización de la Hacienda Pública/Patrimonio</i>	<i>0.00</i>				
<b>Variaciones de la Hacienda Pública/Patrimonio Neto del Ejercicio 2017</b>			<b>48,754,404.56</b>		<b>48,754,404.56</b>
<i>Resultados del Ejercicio (Ahorro/Desahorro)</i>			<i>10,627,053.91</i>		
<i>Resultados de Ejercicios Anteriores</i>			<i>38,127,350.65</i>		
<i>Revalúos</i>			<i>0.00</i>		
<i>Reservas</i>			<i>0.00</i>		
<b>Saldo Neto en la Hacienda Pública/Patrimonio Ejercicio 2017</b>					<b>289,070,017.15</b>

"BAJO PROTESTA DE DECIR VERDAD DECLARAMOS QUE LOS ESTADOS FINANCIEROS Y SUS NOTAS, SON RAZONABLEMENTE CORRECTOS Y SON REPOSABILIDAD DEL EMISOR"






MUNICIPIO DE TECOMAN, COL.  
 Sistema Integral de Contabilidad Gubernamental  
**ESTADO DE VARIACION EN LA HACIENDA PUBLICA**  
**DEL 1 DE ENERO AL 31 DE DICIEMBRE DE 2017**

Descripción de la Cuenta

Hacienda Pública/Patrimonio Contribuido	Hacienda Pública/Patrimonio Gen. Ejer. Ant.	Hacienda Pública/Patrimonio Gen. Ejer.	Ajustes por Cambios de Valor	Total
---	---	--	---------------------------------	-------



TESORERA MUNICIPAL

TESORERIA  
MUNICIPAL

L.C.P. MARTHA ANGELICA VALENZUELA VERDUZCO

PRESIDENTE MUNICIPAL

*Jose Guadalupe Garcia Negrete*  
 JOSE GUADALUPE GARCIA, NEGRETE

DIRECTOR DE EGRESOS Y CONTABILIDAD

DIRECCION DE  
EGRESOS

C.P. JUAN GABRIEL MADRIGAL GOMEZ



MUNICIPIO DE TECOMAN, COL.  
Sistema Integral de Contabilidad Gubernamental  
**ESTADO DE CAMBIOS EN LA SITUACION FINANCIERA**  
1 DE ENERO AL 31 DE DICIEMBRE DE 2017

Descripción de la Cuenta	Origen	Aplicación
<b>ACTIVO</b>		
<b>ACTIVO CIRCULANTE</b>		
<i>EFFECTIVO Y EQUIVALENTES</i>		
BANCOS/TESORERIA	23,851,591.06	0.00
<i>DERECHOS A RECIBIR EFECTIVO O EQUIVALENTES</i>		
CUENTAS POR COBRAR A CORTO PLAZO	8,067.96	0.00
DEUDORES DIVERSOS POR COBRAR A CORTO PLAZO	16,346,072.43	0.00
DEUDORES POR ANTICIPOS DE TESORERIA A CORTO PLAZO	0.00	43,504.36
<i>DERECHOS A RECIBIR BIENES O SERVICIOS</i>		
ANTICIPO A PROVEEDORES POR ADQUISICIÓN DE BIENES Y PRESTACIÓN DE SERVICIOS A CORTO PLAZO	437,726.45	0.00
ANTICIPO A PROVEEDORES POR ADQUISICIÓN DE BIENES INMUEBLES Y MUEBLES A CORTO PLAZO	1,607,400.01	0.00
ANTICIPO A CONTRATISTAS POR OBRAS PÚBLICAS A CORTO PLAZO	69,516.15	0.00
<b>TOTAL ACTIVO CIRCULANTE</b>	<b>42,320,374.06</b>	<b>43,504.36</b>
<b>ACTIVO NO CIRCULANTE</b>		
<i>DERECHOS A RECIBIR EFECTIVO O EQUIVALENTES A LARGO PLAZO</i>		
DEUDORES DIVERSOS A LARGO PLAZO	52,963.20	0.00
<i>BIENES INMUEBLES, INFRAESTRUCTURA Y CONSTRUCCIONES EN PROCESO</i>		
CONSTRUCCIONES EN PROCESO EN BIENES DE DOMINIO PÚBLICO	0.00	50,779,836.69
CONSTRUCCIONES EN PROCESO EN BIENES PROPIOS	0.00	4,835,428.63
<i>BIENES MUEBLES</i>		
MOBILIARIO Y EQUIPO DE ADMINISTRACIÓN	0.00	545,610.95
MOBILIARIO Y EQUIPO EDUCACIONAL Y RECREATIVO	0.00	247,285.80
EQUIPO DE TRANSPORTE	0.00	2,840,030.20
EQUIPO DE DEFENSA Y SEGURIDAD	0.00	319,628.72
MAQUINARIA, OTROS EQUIPOS Y HERRAMIENTAS	0.00	234,255.64
<b>TOTAL ACTIVO NO CIRCULANTE</b>	<b>52,963.20</b>	<b>59,802,076.63</b>
<b>TOTAL ACTIVO</b>	<b>42,373,337.26</b>	<b>59,845,580.99</b>
<b>PASIVO</b>		
<b>PASIVO CIRCULANTE</b>		
<i>CUENTAS POR PAGAR A CORTO PLAZO</i>		
SERVICIOS PERSONALES POR PAGAR A CORTO PLAZO	261,670.75	0.00
PROVEEDORES POR PAGAR A CORTO PLAZO	0.00	8,246,500.27
CONTRATISTAS POR OBRAS PÚBLICAS POR PAGAR A CORTO PLAZO	765,415.92	0.00
PARTICIPACIONES Y APORTACIONES POR PAGAR A CORTO PLAZO	0.00	72,081.60
TRANSFERENCIAS OTORGADAS POR PAGAR A CORTO PLAZO	0.00	6,233,336.13
RETENCIONES Y CONTRIBUCIONES POR PAGAR A CORTO PLAZO	18,256,371.31	0.00
DEVOLUCIONES DE LA LEY DE INGRESO POR PAGAR A CORTO PLAZO	0.00	80,519.57
OTRAS CUENTAS POR PAGAR A CORTO PLAZO	0.00	31,932,093.80
<i>PORCIÓN A CORTO PLAZO DE LA DEUDA PÚBLICA A LARGO PLAZO</i>		
PORCIÓN A CORTO PLAZO DE LA DEUDA PÚBLICA INTERNA	0.00	11,026,448.38
<i>PROVISIONES A CORTO PLAZO</i>		
OTRAS PROVISIONES A CORTO PLAZO	7,027,024.32	0.00
<i>OTROS PASIVOS A CORTO PLAZO</i>		
INGRESOS POR CLASIFICAR	0.00	1,663.38
<b>TOTAL PASIVO CIRCULANTE</b>	<b>26,310,482.30</b>	<b>57,592,643.13</b>

"BAJO PROTESTA DE DECIR VERDAD DECLARAMOS QUE LOS ESTADOS FINANCIEROS Y SUS NOTAS, SON RAZONABLEMENTE CORRECTOS Y SON RESPONSABILIDAD DEL EMISOR"

Fecha: 31/12/2017 02:21:25 p.m.

Pág.: 1



**MUNICIPIO DE TECOMAN, COL.**  
**Sistema Integral de Contabilidad Gubernamental**  
**ESTADO DE CAMBIOS EN LA SITUACION FINANCIERA**  
**1 DE ENERO AL 31 DE DICIEMBRE DE 2017**

Descripción de la Cuenta	Origen	Aplicación
<b>TOTAL PASIVO</b>	<b>26,310,482.30</b>	<b>57,592,643.13</b>
<b>HACIENDA PUBLICA/ PATRIMONIO</b>		
<b>HACIENDA PUBLICA/ PATRIMONIO GENERADO</b>		
RESULTADO DEL EJERCICIO (AHORRO/DESAHORRO)	10,627,053.91	0.00
RESULTADOS DE EJERCICIOS ANTERIORES	38,127,350.65	0.00
<b>TOTAL HACIENDA PUBLICA/ PATRIMONIO GENERADO</b>	<b>48,754,404.56</b>	<b>0.00</b>
<b>TOTAL HACIENDA PUBLICA/ PATRIMONIO</b>	<b>48,754,404.56</b>	<b>0.00</b>
<b>TOTAL PASIVO Y HACIENDA PUBLICA/ PATRIMONIO</b>	<b>75,064,886.86</b>	<b>57,592,643.13</b>



TESORERA MUNICIPAL


**L.C.P. MARTHA ANGELICA VALENZUELA VERDUZCO**

PRESIDENTE MUNICIPAL

*Jose Guadalupe Garcia Negrete*

**JOSE GUADALUPE GARCIA NEGRETE**

DIRECTOR DE EGRESOS Y CONTABILIDAD



DIRECCION DE EGRESOS

**C.P. JUAN GABRIEL MADRIGAL GOMEZ**



MUNICIPIO DE TECOMAN, COL.  
Sistema Integral de Contabilidad Gubernamental  
**ESTADO DE FLUJOS DE EFECTIVO**  
**DEL 1 DE DICIEMBRE AL 31 DE DICIEMBRE DE 2017**

Descripción de la Cuenta	Total
<b>FLUJOS DE EFECTIVO DE LAS ACTIVIDADES DE OPERACION</b>	
<b>ORIGEN</b>	
	<b><u>25,526,464.59</u></b>
IMPUESTOS	3,787,584.62
DERECHOS	2,142,078.39
PRODUCTOS DE TIPO CORRIENTE	61,073.82
APROVECHAMIENTOS DE TIPO CORRIENTE	-48,036.20
PARTICIPACIONES Y APORTACIONES	19,583,763.96
<b>APLICACION</b>	
	<b><u>58,890,544.42</u></b>
SERVICIOS PERSONALES	47,542,221.19
MATERIALES Y SUMINISTROS	2,948,398.91
SERVICIOS GENERALES	3,730,104.06
TRANSFERENCIAS INTERNAS Y ASIGNACIONES AL SECTOR PÚBLICO	3,859,000.00
SUBSIDIOS Y SUBENCIONES	140,272.00
AYUDAS SOCIALES	287,533.20
PENSIONES Y JUBILACIONES	3,189.00
INTERESES DE LA DEUDA PUBLICA	379,583.83
OTROS GASTOS	242.23
<b>FLUJOS NETOS DE EFECTIVO POR ACTIVIDADES DE OPERACION</b>	<b><u>-33,364,079.83</u></b>
<b>FLUJOS DE EFECTIVO DE LAS ACTIVIDADES DE INVERSION</b>	
<b>ORIGEN</b>	
	<b><u>33,094,756.02</u></b>
BIENES INMUEBLES, INFRAESTRUCTURA Y CONSTRUCCIONES EN PROCESO	1,517,155.56
BIENES MUEBLES	0.00
OTROS ORIGENES DE INVERSION	31,577,600.46
<b>APLICACION</b>	
	<b><u>28,541,446.57</u></b>
BIENES INMUEBLES, INFRAESTRUCTURA Y CONSTRUCCIONES EN PROCESO	25,918,695.98
BIENES MUEBLES	0.00
OTRAS APLICACIONES DE INVERSION	2,622,750.59
<b>FLUJOS NETOS DE EFECTIVO POR ACTIVIDADES DE INVERSION</b>	<b><u>4,553,309.45</u></b>
<b>FLUJOS DE EFECTIVO DE LAS ACTIVIDADES DE FINANCIAMIENTO</b>	
<b>ORIGEN</b>	
	<b><u>87,254,513.46</u></b>
ENDEUDAMIENTO NETO	0.00
- INTERNO	0.00
- EXTERNO	0.00
OTROS ORIGENES DE FINANCIAMIENTO	87,254,513.46
<b>APLICACION</b>	
	<b><u>78,926,014.92</u></b>

"BAJO PROTESTA DE DECIR VERDAD DECLARAMOS QUE LOS ESTADOS FINANCIEROS Y SUS NOTAS, SON RAZONABLEMENTE CORRECTOS Y SON REPOSABILIDAD DEL EMISOR"

Fecha: 31/12/2017 02:22:12 p.m.



**MUNICIPIO DE TECOMAN, COL.**  
**Sistema Integral de Contabilidad Gubernamental**  
**ESTADO DE FLUJOS DE EFECTIVO**  
**DEL 1 DE DICIEMBRE AL 31 DE DICIEMBRE DE 2017**

Descripción de la Cuenta	Total
<b>SERVICIOS DE LA DEUDA</b>	<b>274,222.94</b>
- INTERNO	274,222.94
- EXTERNO	0.00
<b>OTRAS APLICACIONES DE FINANCIAMIENTO</b>	<b>78,651,791.98</b>
<b>FLUJOS NETOS DE EFECTIVO POR ACTIVIDADES DE FINANCIAMIENTO</b>	<b><u>8,328,498.54</u></b>
<b>INCREMENTO/DISMINUCION NETA EN EL EFECTIVO Y EQUIVALENTES AL EFECTIVO</b>	<b>-20,482,271.84</b>
<b>EFECTIVO Y EQUIVALENTES AL EFECTIVO AL INICIO DEL EJERCICIO</b>	<b>28,296,005.38</b>
<b>EFECTIVO Y EQUIVALENTES AL EFECTIVO AL FINAL DEL EJERCICIO</b>	<b>7,813,733.54</b>

PRESIDENTE MUNICIPAL  
**JOSE GUADALUPE GARCIA NEGRETE**

TESORERA MUNICIPAL  
**M.L.C.P. MARTHA ANGELICA VALENZUELA VERDUZCO**

PRESIDENCIA  
*Jose Guadalupe Garcia Negrete*

DIRECTOR DE EGRESOS Y CONTABILIDAD  
**C.P. JUAN GABRIEL MADRIGAL GOMEZ**

DIRECCION DE EGRESOS



**MUNICIPIO DE TECOMAN, COL.**  
Sistema Integral de Contabilidad Gubernamental  
**ESTADO ANALITICO DEL ACTIVO**  
**DEL 1 DE DICIEMBRE AL 31 DE DICIEMBRE DE 2017**

Descripción de la Cuenta	Saldo Inicial	Cargos del Periodo	Abonos del Periodo	Saldo Final	Variación del Periodo
<b>ACTIVO</b>					
<b>ACTIVO CIRCULANTE</b>	<b>59,211,483.51</b>	<b>154,188,095.91</b>	<b>181,352,708.23</b>	<b>32,046,871.19</b>	<b>-27,164,612.32</b>
<i>EFFECTIVO Y EQUIVALENTES</i>	<b>28,296,005.38</b>	<b>150,298,767.89</b>	<b>170,781,039.73</b>	<b>7,813,733.54</b>	<b>-20,482,271.84</b>
BANCOS/TESORERIA	28,296,005.38	150,298,767.89	170,781,039.73	7,813,733.54	-20,482,271.84
<i>DERECHOS A RECIBIR EFFECTIVO O EQUIVALENTES</i>	<b>28,424,159.21</b>	<b>2,943,652.43</b>	<b>7,134,673.99</b>	<b>24,233,137.65</b>	<b>-4,191,021.56</b>
INVERSIONES FINANCIERAS DE CORTO PLAZO	1,934,678.15	0.00	0.00	1,934,678.15	0.00
CUENTAS POR COBRAR A CORTO PLAZO	234,554.84	0.00	0.00	234,554.84	0.00
DEUDORES DIVERSOS POR COBRAR A CORTO PLAZO	26,074,629.84	2,634,019.47	6,698,224.92	22,010,424.39	-4,064,205.45
DEUDORES POR ANTICIPOS DE TESORERIA A CORTO PLAZO	180,296.38	309,632.96	436,449.07	53,480.27	-126,816.11
<i>DERECHOS A RECIBIR BIENES O SERVICIOS</i>	<b>2,491,318.92</b>	<b>945,675.59</b>	<b>3,436,994.51</b>	<b>0.00</b>	<b>-2,491,318.92</b>
ANTICIPO A CONTRATISTAS POR OBRAS PÚBLICAS A CORTO PLAZO	2,491,318.92	945,675.59	3,436,994.51	0.00	-2,491,318.92
<b>ACTIVO NO CIRCULANTE</b>	<b>467,066,977.44</b>	<b>25,918,695.98</b>	<b>1,517,155.56</b>	<b>491,468,517.86</b>	<b>24,401,540.42</b>
<i>BIENES INMUEBLES, INFRAESTRUCTURA Y CONSTRUCCIONES EN PROCESO</i>	<b>354,262,675.37</b>	<b>25,918,695.98</b>	<b>1,517,155.56</b>	<b>378,664,215.79</b>	<b>24,401,540.42</b>
TERRENOS	9,676,870.51	0.00	0.00	9,676,870.51	0.00
EDIFICIOS NO HABITACIONALES	111,416,201.01	0.00	0.00	111,416,201.01	0.00
CONSTRUCCIONES EN PROCESO EN BIENES DE DOMINIO PÚBLICO	203,522,835.21	25,896,852.81	1,517,155.56	227,902,532.46	24,379,697.25
CONSTRUCCIONES EN PROCESO EN BIENES PROPIOS	29,646,768.64	21,843.17	0.00	29,668,611.81	21,843.17
<i>BIENES MUEBLES</i>	<b>112,363,492.08</b>	<b>0.00</b>	<b>0.00</b>	<b>112,363,492.08</b>	<b>0.00</b>
MOBILIARIO Y EQUIPO DE ADMINISTRACIÓN	15,804,954.38	0.00	0.00	15,804,954.38	0.00
MOBILIARIO Y EQUIPO EDUCACIONAL Y RECREATIVO	931,021.03	0.00	0.00	931,021.03	0.00
EQUIPO E INSTRUMENTAL MÉDICO Y DE LABORATORIO	2,891.10	0.00	0.00	2,891.10	0.00
EQUIPO DE TRANSPORTE	57,428,515.40	0.00	0.00	57,428,515.40	0.00
EQUIPO DE DEFENSA Y SEGURIDAD	8,036,894.88	0.00	0.00	8,036,894.88	0.00
MAQUINARIA, OTROS EQUIPOS Y HERRAMIENTAS	30,159,215.29	0.00	0.00	30,159,215.29	0.00
<i>ACTIVOS INTANGIBLES</i>	<b>440,809.99</b>	<b>0.00</b>	<b>0.00</b>	<b>440,809.99</b>	<b>0.00</b>
SOFTWARE	440,809.99	0.00	0.00	440,809.99	0.00
<b>TOTAL:</b>	<b>526,278,460.95</b>	<b>180,106,791.89</b>	<b>182,869,863.79</b>	<b>523,515,389.05</b>	<b>-2,763,071.90</b>

"BAJO PROTESTA DE DECIR VERDAD DECLARAMOS QUE LOS ESTADOS FINANCIEROS Y SUS NOTAS, SON RAZONABLEMENTE CORRECTOS Y SON REPOSABILIDAD DEL EMISOR"

Fecha: 31/12/2017 02:24:04 p.m.




MUNICIPIO DE TECOMAN, COL.  
 Sistema Integral de Contabilidad Gubernamental  
**ESTADO ANALITICO DEL ACTIVO**  
**DEL 1 DE DICIEMBRE AL 31 DE DICIEMBRE DE 2017**

Descripción de la Cuenta

Saldo Inicial Cargos del Periodo Abonos del Periodo Saldo Final Variación del Periodo

Nota: Estas firmas corresponden al ESTADO ANALITICO DEL ACTIVO

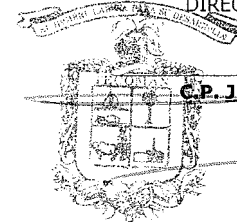


TESORERÍA MUNICIPAL  
 T E S O R E R A  
 M U N I C I P A L  
 T E S O R E R A MUNICIPAL  
 L.C.P. MARTHA ANGELICA VALENZUELA VERDUZCO

PRESIDENTE MUNICIPAL

*Jose Guadalupe Garcia Negrete*  
 JOSE GUADALUPE GARCIA NEGRETE

DIRECTOR DE EGRESOS Y CONTABILIDAD



DIRECCION DE EGRESOS

*Juan Gabriel Madrigal Gomez*  
 C.P. JUAN GABRIEL MADRIGAL GOMEZ



MUNICIPIO DE TECOMAN, COL.  
Sistema Integral de Contabilidad Gubernamental  
ESTADO ANALITICO DE LA DEUDA Y OTROS PASIVOS  
DEL 1 DE DICIEMBRE AL 31 DE DICIEMBRE DE 2017

Descripción	Moneda de Contratación	Institución o País Acreedor	Saldo Inicial del Periodo	Saldo Final del Periodo
<b>Corto Plazo</b>				
<b>Deuda Interna</b>				
<i>Instituciones de Crédito</i>			0.00	0.00
BANBAJIO CREDITO AGOSTO 2014	PESOS		0.00	0.00
<i>Títulos y Valores</i>			0.00	0.00
<i>Arrendamientos Financieros</i>			0.00	0.00
<b>Deuda Externa</b>				
<i>Organismos Financieros Internacionales</i>			0.00	0.00
<i>Deuda Bilateral</i>			0.00	0.00
<i>Títulos y Valores</i>			0.00	0.00
<i>Arrendamientos Financieros</i>			0.00	0.00
<b>Subtotal Corto Plazo</b>			<b>0.00</b>	<b>0.00</b>
<b>Largo Plazo</b>				
<b>Deuda Interna</b>				
<i>Instituciones de Crédito</i>			0.00	0.00
BANOBRAS CREDITO 24 MAYO 2013	PESOS		0.00	0.00
BANOBRAS CREDITO 7184	PESOS		1,704,301.95	1,696,108.32
BANOBRAS CREDITO 7186	PESOS		31,025,829.32	30,876,669.09
BANOBRAS CREDITO 7212	PESOS		23,403,424.34	23,286,555.26
BANOBRAS CREDITO 9033	PESOS		0.00	0.00
<i>Títulos y Valores</i>			0.00	0.00
<i>Arrendamientos Financieros</i>			0.00	0.00
<b>Deuda Externa</b>				
<i>Organismos Financieros Internacionales</i>			0.00	0.00
<i>Deuda Bilateral</i>			0.00	0.00
<i>Títulos y Valores</i>			0.00	0.00
<i>Arrendamientos Financieros</i>			0.00	0.00
<b>Subtotal Largo Plazo</b>			<b>56,133,555.61</b>	<b>55,859,332.67</b>
<b>Otros Pasivos</b>			<b>176,665,658.23</b>	<b>178,586,039.23</b>
<b>Total Deuda y Otros Pasivos</b>			<b>232,799,213.84</b>	<b>234,445,371.90</b>

"BAJO PROTESTA DE DECIR VERDAD DECLARAMOS QUE LOS ESTADOS FINANCIEROS Y SUS NOTAS, SON RAZONABLEMENTE CORRECTOS Y SON REPOSABILIDAD DEL EMISOR"

Fecha: 31/12/2017 02:24:39 p.m.

Pág.: 1






**MUNICIPIO DE TECOMAN, COL.**  
**Sistema Integral de Contabilidad Gubernamental**  
**ESTADO ANALITICO DE LA DEUDA Y OTROS PASIVOS**  
**DEL 1 DE DICIEMBRE AL 31 DE DICIEMBRE DE 2017**

Descripción	Moneda de Contratación	Institución o País Acreedor	Saldo Inicial del Periodo	Saldo Final del Periodo
-------------	------------------------	-----------------------------	---------------------------	-------------------------

Nota: Estas firmas corresponden al ESTADO ANALITICO DE LA DEUDA Y OTROS PASIVOS



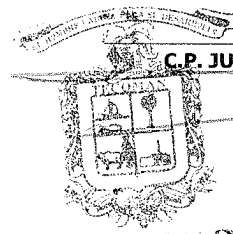
TESORERA MUNICIPAL

**TESORERIA**  
**L.C.P. MARTHA ANGELICA VALENZUELA VERDUZCO**

PRESIDENTE MUNICIPAL


*[Firma manuscrita]*  
**JOSE GUADALUPE GARCIA NEGRETE**

DIRECTOR DE EGRESOS Y CONTABILIDAD



**DIRECCION DE EGRESOS**

**C.P. JUAN GABRIEL MADRIGAL GOMEZ**



MUNICIPIO DE TECOMAN, COL.  
Sistema Integral de Contabilidad Gubernamental  
**CUENTA ECONOMICA**  
DEL 1 DE ENERO AL 31 DE DICIEMBRE DE 2017

Clave	Descripción	Importe	Total
<b>1</b>	<b>INGRESOS CORRIENTES</b>		<b>383,972,097.13</b>
<b>1-1</b>	<b>INGRESOS DE LA GESTION</b>		
	<i>Impuestos</i>		
	-Impuestos sobre el ingreso, las utilidades y las ganancias del capital	123,061.14	
	-Impuestos sobre la nómina y la fuerza de trabajo	0.00	
	-Impuestos sobre la propiedad	32,228,535.13	
	-Impuestos sobre la producción, el consumo y las transacciones	8,502,792.88	
	-Impuestos sobre el comercio y las transacciones/Comercio Exterior	0.00	
	-Impuestos Ecológicos	0.00	
	-Accesorios	5,619,598.51	
	-Otros Impuestos	0.00	
	<i>Contribuciones a la Seguridad Social</i>	0.00	
	<i>Ingresos no tributarios</i>		
	-Contribución de mejoras	0.00	
	-Derechos	29,949,632.81	
	-Productos de Tipo Corriente	1,600,525.23	
	-Aprovechamientos de Tipo Corriente	9,157,699.49	
	-Otros ingresos no tributarios	0.00	
	<i>Venta de bienes y servicios de las administraciones públicas</i>	0.00	
	<i>Renta de la propiedad</i>		
	-Intereses		
	Internos	0.00	
	Externos	0.00	
	-Dividendos y otros retiros	0.00	
	-Otras	0.00	
	<i>Incremento de existencias</i>	0.00	
	<i>Otros ingresos de la gestión</i>	0.00	
<b>1-2</b>	<b>TRANSFERENCIAS Y ASIGNACIONES CORRIENTES RECIBIDAS</b>		
	<i>Transferencias y Asignaciones Corrientes</i>		
	-Del sector privado	0.00	
	-Del sector público	133,026,369.70	
	-Del sector externo	0.00	
	<i>Participaciones</i>	161,147,882.24	
	<i>Donaciones corrientes recibidas</i>	0.00	
	<i>Otros ingresos corrientes</i>	2,616,000.00	
<b>2</b>	<b>GASTOS CORRIENTES</b>		<b>373,344,563.02</b>
<b>2-1</b>	<b>GASTOS DE CONSUMO</b>		
	<i>Remuneraciones</i>		
	-Sueldos y salarios	231,483,062.04	
	-Contribuciones sociales	12,682,238.78	
	-Impuestos sobre nóminas	0.00	
	<i>Compra de bienes y servicios</i>	70,138,890.85	
	<i>Disminución de existencias</i>	0.00	
	<i>Depreciación y Amortización</i>	0.00	
<b>2-2</b>	<b>PRESTACIONES DE SEGURIDAD SOCIAL</b>		
	<i>Jubilaciones</i>	26,013,880.26	
	<i>Pensiones</i>	0.00	
	<i>Otros</i>	0.00	
<b>2-3</b>	<b>GASTOS DE LA PROPIEDAD</b>		
	<i>Intereses</i>		

"BAJO PROTESTA DE DECIR VERDAD DECLARAMOS QUE LOS ESTADOS FINANCIEROS Y SUS NOTAS, SON RAZONABLEMENTE CORRECTOS Y SON REPOSABILIDAD DEL EMISOR"



MUNICIPIO DE TECOMAN, COL.  
Sistema Integral de Contabilidad Gubernamental  
**CUENTA ECONOMICA**  
DEL 1 DE ENERO AL 31 DE DICIEMBRE DE 2017

Clave	Descripción	Importe	Total
	-Internos	4,592,176.89	
	-Externos	0.00	
	<i>Dividendos y otras rentas distribuidas</i>	397,920.60	
	<i>Otros gastos de la propiedad</i>	0.00	
<b>2-4</b>	<b>TRANSFERENCIAS Y ASIGNACIONES CORRIENTES OTORGADAS</b>		
	<i>Subsidios y Subvenciones</i>	0.00	
	<i>Transferencias corrientes</i>		
	-Al sector privado	3,849,811.34	
	-Al sector público	23,977,500.00	
	-Al sector externo	0.00	
	<i>Participaciones</i>	209,322.36	
<b>2-5</b>	<b>OTROS GASTOS CORRIENTES</b>	<b>-240.10</b>	
<b>3</b>	<b>RESULTADO ECONOMICO AHORRO/DESAHORRO</b>	<b>0.00</b>	<b>10,627,534.11</b>
<b>4</b>	<b>INGRESOS DE CAPITAL</b>		<b>0.00</b>
<b>4-1</b>	<b>INGRESOS PROPIOS DE CAPITAL</b>		
	<i>Ingresos de Capital de las Administraciones Públicas</i>		
	-Productos de Capital	0.00	
	-Aprovechamientos de Capital	0.00	
	-Otros	0.00	
	<i>Venta de activos fijos, objetos de valor y no producidos</i>	0.00	
	<i>Disminución de existencias</i>	0.00	
	<i>Variación depreciación y amortización acumulada</i>	0.00	
<b>4-2</b>	<b>TRANSFERENCIAS DE CAPITAL RECIBIDAS</b>		
	<i>Transferencias</i>		
	-Al sector privado	0.00	
	-Al sector público	0.00	
	-Al sector externo	0.00	
<b>4-3</b>	<b>RECUPERACION DE ACTIVOS FINANCIEROS (adquiridos con fines de política económica)</b>	<b>0.00</b>	
<b>5</b>	<b>GASTOS DE CAPITAL</b>		<b>59,474,360.91</b>
<b>5-1</b>	<b>FORMACION DE CAPITAL</b>		
	<i>Formación de Capital fijo</i>		
	Construcciones en Proceso	55,733,838.32	
	Edificios y estructuras	0.00	
	Maquinaria y Equipo	3,740,522.59	
	Otros activos fijos	0.00	
	<i>Incremento de existencias</i>	0.00	
	<i>Objetos de valor</i>	0.00	
	<i>Activos no producidos</i>	0.00	
<b>5-2</b>	<b>TRANSFERENCIAS Y ASIGNACIONES DE CAPITAL OTORGADAS</b>		
	<i>Transferencias de Capital</i>		
	-Al sector privado	0.00	
	-Al sector público	0.00	
	-Al sector externo	0.00	
	<i>Participaciones</i>	0.00	
<b>5-3</b>	<b>INVERSION FINANCIERA (con fines de política económica)</b>		
	<i>Acciones y otras participaciones de capital</i>		
	Internos	0.00	


"BAJO PROTESTA DE DECIR VERDAD DECLARAMOS QUE LOS ESTADOS FINANCIEROS Y SUS NOTAS, SON RAZONABLEMENTE CORRECTOS Y SON RESPONSABILIDAD DEL EMISOR"



MUNICIPIO DE TECOMAN, COL.  
Sistema Integral de Contabilidad Gubernamental  
CUENTA ECONOMICA  
DEL 1 DE ENERO AL 31 DE DICIEMBRE DE 2017


Clave	Descripción	Importe	Total
	Externos	0.00	
	<i>Concesión de préstamos</i>		
	Internos	0.00	
	Externos	0.00	
	<i>Títulos y valores representativos de la deuda</i>	0.00	
<b>6</b>	<b>INGRESOS TOTALES (1+4)</b>		<b>383,972,097.13</b>
<b>7</b>	<b>GASTOS TOTALES (2+5)</b>		<b>432,818,923.93</b>
<b>8</b>	<b>GASTO PROGRAMABLE: (2+5-Participaciones-intereses y otros gastos de la deuda)</b>		<b>428,017,424.68</b>
<b>9</b>	<b>RESULTADO FINANCIERO SUPERAVIT/(DEFICIT): (3+4-5)</b>		<b>-48,846,826.80</b>
<b>10</b>	<b>RESULTADO PRIMARIO SUPERAVIT/(DEFICIT) PRIMARIO: (9-intereses)</b>		<b>-53,439,003.69</b>
<b>11</b>	<b>FUENTES FINANCIERAS</b>		<b>87,218,258.83</b>
<b>11-1</b>	<b>DISMINUCION DE ACTIVOS FINANCIEROS</b>		
	<i>Disminución de caja y bancos (efectivos y equivalente)</i>	23,851,591.06	
	<i>Disminución de cuentas por cobrar</i>	16,310,636.03	
	<i>Disminución de documentos por cobrar</i>	0.00	
	<i>Disminución de inversiones financieras de corto plazo</i>	0.00	
	<i>Recuperación de inversiones financieras a largo plazo con fines de liquidez</i>	0.00	
	Acciones y otras participaciones de capital		
	Internos	0.00	
	Externos	0.00	
	Concesión de préstamos		
	Internos	0.00	
	Externos	0.00	
	Títulos y valores representativos de la deuda	0.00	
	<i>Disminución de otros activos financieros</i>	2,167,605.81	
<b>11-2</b>	<b>INCREMENTO DE PASIVOS</b>		
	<i>Incremento de cuentas por pagar</i>	0.00	
	<i>Incremento de documentos por pagar</i>	0.00	
	<i>Incremento de otros pasivos de corto plazo</i>	0.00	
	<i>Endeudamiento público</i>		
	Interno		
	Colocación de títulos y valores de la deuda pública interna	6,761,075.28	
	Obtención de Préstamos internos	0.00	
	Otros	0.00	
	Externo		
	Colocación de títulos y valores de la deuda pública externa	0.00	
	Obtención de Préstamos externos	0.00	
	Otros	0.00	
	<i>Incremento de otros pasivos de largo plazo</i>	0.00	
<b>11-3</b>	<b>INCREMENTO DEL PATRIMONIO</b>	<b>38,127,350.65</b>	

"BAJO PROTESTA DE DECIR VERDAD DECLARAMOS QUE LOS ESTADOS FINANCIEROS Y SUS NOTAS, SON RAZONABLEMENTE CORRECTOS Y SON REPOSABILIDAD DEL EMISOR"



MUNICIPIO DE TECOMAN, COL.  
Sistema Integral de Contabilidad Gubernamental  
CUENTA ECONOMICA  
DEL 1 DE ENERO AL 31 DE DICIEMBRE DE 2017

Clave	Descripción	Importe	Total
<b>12</b>	<b>APLICACIONES FINANCIERAS (USOS)</b>		<b>45,070,260.43</b>
<b>12-1</b>	<b>INCREMENTO DE ACTIVOS FINANCIEROS</b>		
	<i>Incremento de caja y bancos (efectivos y equivalente)</i>	0.00	
	<i>Incremento de cuentas por cobrar</i>	0.00	
	<i>Incremento de documentos por cobrar</i>	0.00	
	<i>Incremento de inversiones financieras de corto plazo</i>	0.00	
	<i>Inversiones financieras a largo plazo con fines de liquidez</i>		
	Acciones y otras participaciones de capital		
	Internos	0.00	
	Externos	0.00	
	Concesiones de préstamos		
	Internos	0.00	
	Externos	0.00	
	Títulos y Valores representativos de la deuda	0.00	
	Compra de obligaciones negociables	0.00	
	Concesión de préstamos	0.00	
	<i>Incremento de otros activos financieros</i>	0.00	
<b>12-2</b>	<b>DISMINUCION DE PASIVOS</b>		
	<i>Disminución de cuentas por pagar</i>	27,281,073.39	
	<i>Disminución de documentos por pagar</i>	0.00	
	<i>Disminución de otros pasivos de corto plazo</i>	1,663.38	
	<i>Amortización de la deuda</i>		
	Interna		
	Amortización de títulos y valores de la deuda pública interna	17,787,523.66	
	Amortización de préstamos internos	0.00	
	Otra	0.00	
	Externa		
	Amortización de títulos y valores de la deuda pública externa	0.00	
	Amortización de préstamos externos	0.00	
	Otra	0.00	
	<i>Disminución de otros pasivos de largo plazo</i>	0.00	
<b>12-3</b>	<b>DISMINUCION DE PATRIMONIO</b>	<b>0.00</b>	



MUNICIPIO DE TECOMÁN, COL.  
TESORERIA MUNICIPAL

**NOTAS A LOS ESTADOS FINANCIEROS**

Con el propósito de dar cumplimiento a los artículos 46 y 49 de la Ley General de Contabilidad Gubernamental, los cuales fundamentan que los entes públicos deberán acompañar notas a los estados financieros de cuyos rubros que así lo requieren, a continuación se describen las correspondientes al mes de **Diciembre del ejercicio fiscal 2017**.

**NOTAS DE DESGLOSE**

**I. NOTAS AL ESTADO DE SITUACION FINANCIERA**

***Efectivo y Equivalentes.***


1. Integrado por la cuenta de Bancos/Tesorería, la cual al cierre del mes de diciembre de 2017 presenta un saldo de \$ 7,813,733.54 (siete millones ochocientos trece mil setecientos treinta y tres pesos 54/100 m.n.), a continuación se detallan las cuentas de mayor relevancia:

<b>Tipo / Rubro</b>	<b>Monto</b>
Recursos Propios / Gastos	1,958,644.94
Recursos FORTAMUN	1,190,437.27
Recursos de Programas Federales FAIS 2016	271,791.46
Recursos de Programas Federales FORTALECE 2016	199,789.43
Recursos de Programas Federales 3X1 Migrantes Mpal. 2016	23,659.33
Recursos de Programas Federales Desarrollo Regional 2016	86,923.32
Recursos de Programas Federales Crédito FAIS 2016	144,180.25
Recursos de Programas Federales 3X1 Migrantes Fed. 2016	35,327.68
Recursos de Programas Federales FORTASEG 2017	83,897.52
Recursos de Programas Municipal FORTASEG 2017	62,088.20
Recursos de Infraestructura Indígena 2017	1,310,127.81
Recursos Fondo Metropolitano 2015	133,167.29
Recurso Fondo Metropolitano 2016	133,817.50
Recursos FAIS 2014	154,144.46
Recursos de Zona Federal	176,936.48
Recursos Habitat Federal 2015	86,631.37
Recursos Migrantes Federal 2015	58,341.78

***Derechos a Recibir Efectivo o Equivalentes.***

2. En este rubro se reflejan los Deudores y Cuentas por Cobrar del Municipio, con un saldo al cierre de mes por la cantidad de \$ 24,233,137.65 (veinticuatro millones doscientos treinta y tres mil ciento treinta y siete pesos 65/100 m.n.).

<b>Tipo / Rubro</b>	<b>Importe</b>	<b>Monto</b>
<b>Cuentas por Cobrar a Corto Plazo</b>		234,554.84
<i>Cuentas por cobrar a empleados y funcionarios</i>	<i>129,554.84</i>	
<i>Otras cuentas por cobrar</i>	<i>105,000.00</i>	
<b>Deudores Diversos por Cobrar a Corto Plazo</b>		22,010,424.39



MUNICIPIO DE TECOMÁN, COL.  
TESORERIA MUNICIPAL

<i>Deudores Diversos por Responsabilidades de Funcionarios y Empleados</i>	1,013,165.56	
<i>Deudores Diversos por Gastos a Comprobar</i>	564,306.57	
<i>Comisión de Agua Potable y Alcantarilla del Municipio de Tecoman</i>	14,711,454.49	
Deudores por Fondos Revolventes		53,480.27

La más representativa es la cuenta de Otros Deudores Diversos por el adeudo que tiene la Comisión de Agua Potable y Alcantarillado del Municipio de Tecoman con el municipio.

***Bienes Inmuebles, Infraestructura y Construcciones en Proceso.***

3. Corresponde al Activo No Circulante, al cierre del periodo arroja un saldo de \$ 378,664,215.79 (trescientos setenta y ocho mil seiscientos sesenta y cuatro mil doscientos quince pesos 79/100 m.n.), las cuales se conforman principalmente por los bienes adquiridos y construcciones en proceso en bienes de dominio público.

<b>Tipo / Rubro</b>	<b>Monto</b>
Terrenos	9,676,870.51
Edificios no Habitacionales	111,416,201.01
Construcciones en proceso en Bienes de Dominio Público	227,902,532.46
Construcciones en proceso en Bienes Propios	29,668,611.81

***Bienes Muebles.***

4. Estos de igual forma pertenecen al Activo No Circulante y representan las existencias de Mobiliario y Equipo, Equipo de Transporte, Equipo de Defensa y Seguridad, así como también la Maquinaria y otras Herramientas necesaria para la operación, la cual al inicio del periodo tiene un saldo de \$ 112,363,492.08 (ciento doce millones trescientos sesenta y tres mil cuatrocientos noventa y dos pesos 08/100 m.n.).


<b>Tipo / Rubro</b>	<b>Monto</b>
Mobiliario y equipo de administración	15,804,954.38
Mobiliario y equipo Educativo y Recreativo	931,021.03
Equipo e Instrumental Médico y de Laboratorio	2,891.10
Equipo de Transporte	57,428,515.40
Equipo de Defensa y seguridad	8,036,894.88
Maquinaria otros equipo y Herramientas	30,159,215.29

***Activos Intangibles.***

5. Representa el SOFTWARE de los sistemas de administración del Municipio, con un saldo por el monto de \$ 440,809.99 (cuatrocientos cuarenta mil pesos ochocientos nueve pesos 99/100 m.n.).

***Cuentas por Pagar a Corto Plazo.***

6. Dicho rubro acumula al Pasivo Circulante integrado por Servicios Personales por Pagar, Proveedores, Retenciones y Contribuciones por Pagar, entre otros, al cierre del periodo tiene un



MUNICIPIO DE TECOMÁN, COL.  
TESORERIA MUNICIPAL

saldo por la cantidad de \$ 149,401,055.13 (ciento cuarenta y nueve millones cuatrocientos un mil cincuenta y cinco pesos 13/100 m.n.).

Tipo / Rubro	Importe	Monto
<b>Servicios Personales por Pagar a Corto Plazo</b>		3,619,224.87
<b>Proveedores por Pagar a Corto Plazo</b>		15,088,559.22
<b>Contratistas por Obras Publicas por pagar a Corto Plazo</b>		6,314,529.17
<b>Transferencias Otorgadas por pagar a Corto Plazo</b>		2,056,851.43
<i>A entidades Paraestatales/Paramunicipales No Empresariales y No Financieras</i>	1,244,584.97	
<i>A entidades Paraestatales/Paramunicipales Empresariales y No Financieras</i>	12,412.02	
<i>Ayudas Sociales a Personas Físicas</i>	62,791.00	
<i>Becas y otras ayudas programas de capacitación</i>	17,504.92	
<i>Ayudas Sociales a Instituciones</i>	719,558.52	
<b>Retenciones y Contribuciones por pagar a Corto Plazo</b>		92,802,002.61
<i>Retenciones a Contratistas y Proveedores</i>	2,907,161.72	
<i>Metlife México SA de CV</i>	49,931.66	
<i>Fomepade SAPI de CV SOFOM ENR</i>	1,360,266.39	
<i>Retención de Impuesto sobre la Renta</i>	37,162,031.68	
<i>Caja Popular 15 de Mayo SC de AP de RL</i>	10,652.00	
<i>Sindicato de Trabajadores al Servicio Del H. Ayuntamiento DIF y COMAPAT</i>	44,886,950.52	
<b>Otras Cuentas por Pagar a Corto Plazo</b>		
<i>Secretaría de Finanzas Anticipo Participaciones 2018</i>	30,000,000.00	

**Porción a Corto Plazo de la Deuda Pública Interna.**


7. Representa el saldo de la deuda que se tiene contratada de ejercicios anteriores y el nuevo crédito con Banobras (FIMS 2016) por la cantidad de \$ 14,295,999.50 (catorce millones doscientos noventa y cinco mil novecientos noventa y nueve pesos 50/100 m.n.), por lo que se refleja un saldo al cierre del periodo de diciembre 2017 de \$ 62,288,788.27 (sesenta y dos millones doscientos ochenta y ocho mil setecientos ochenta y ocho pesos 27/100 m.n.), como se muestra en la siguiente tabla:

Tipo / Rubro	Importe	Monto
Crédito BANOBRAS		62,288,788.27
<i>Crédito BANOBRAS 7186</i>	30,876,669.09	
<i>Crédito BANOBRAS 7184</i>	1,696,108.32	
<i>Crédito BANOBRAS 7212</i>	23,286,555.26	
<i>Crédito BANOBRAS 30556 FAIS 2016</i>	6,429,455.60	

**Otras Provisiones a Corto Plazo.**

8. Representa principalmente las provisiones de las diferentes prestaciones que tiene el personal sindicalizado y de confianza, con un saldo al cierre de mes por la cantidad de \$ 22,755,528.50 (veintidós millones setecientos cincuenta y cinco mil quinientos veintiocho pesos 50/100 m.n.).





MUNICIPIO DE TECOMÁN, COL.  
TESORERIA MUNICIPAL

Tipo / Rubro	Monto
Provisiones prestaciones personal de confianza	1'647,629.48
Provisiones prestaciones personal eventual	512,754.79
Provisiones Fondo de Ahorro (Seg. Pub. Parte Mpal.)	268,831.82
Prestaciones varias de 2012	2'289,906.18
Bono Sexenal Sindicalizados 2016	2,901,704.14
Bono Burócrata Sindicalizados 2016	4,642,726.98
Bono Antigüedad Sindicalizados 2016	826,296.84
Bono Capacitación Sindicalizados 2016	625,975.20
Prima vacacional 2do periodo confianza	436,274.94
Bono Secretaria 2017	20,892.68
Prima Vacacional 1er periodo 2017 activos sindicato	3,331,063.29
Prima Vacacional 1er periodo 2017 Jubilados Sindicato	828,068.09
Bonos de Antigüedad 2017 sindicalizados	1,182,221.14
Bono Sindical 2017	1,515,424.40
Bono del Padre 2017 sindicalizados	220,249.77
Bono Útiles escolares 2017 sindicalizados	870,814.29
Bono de Capacitación Sindicalizados 2017	634,000.20


**Hacienda Pública/Patrimonio.**

9. El patrimonio contribuido es por la cantidad de \$ 112'800,105.42 (ciento doce millones ochocientos mil ciento cinco pesos 42/100 m.n), y el Patrimonio generado refleja un total de \$165,642,857.82 (ciento treinta y seis millones ciento cinco mil cuatrocientos treinta y siete pesos 19/100 m.n), se detallan los resultados de ejercicios anteriores al 2017.

Tipo / Rubro	Monto
Resultado Ejercicios Anteriores 2008	-56,597,924.79
Resultado Ejercicio 2009	18,225,928.30
Resultado Ejercicio 2010	5'967,780.44
Resultado Ejercicio 2011	-38,776,295.80
Resultado Ejercicio 2012	11,110,264.16
Resultado Ejercicio 2013	37,064,733.03
Resultado Ejercicio 2014	56,844,305.41
Resultado Ejercicio 2015	50,336,391.72
Resultado Ejercicio 2016	81,467,675.35

El resultado del ejercicio al 31 de diciembre de 2017 refleja un (ahorro/desahorro) que asciende a la cantidad de \$ 10,627,053.91 (diez millones seiscientos veintisiete mil cincuenta y tres pesos 91/100 m.n.).

**II. NOTAS AL ESTADO DE ACTIVIDADES**



MUNICIPIO DE TECOMÁN, COL.  
TESORERIA MUNICIPAL

**Ingresos de Gestión**

1. Se integran de los Rubros de Ingreso que se detallan en la tabla y arroja un saldo total al mes de diciembre de 2017 por la cantidad de \$ 87,181,845.19 (ochenta y siete millones ciento ochenta y un mil ochocientos cuarenta y cinco pesos 19/100 m.n.).

<b>Tipo / Rubro</b>	<b>Importe</b>	<b>Monto</b>
<b>Impuestos</b>		46,473,987.66
Impuestos sobre los Ingresos	123,061.14	
Impuestos sobre el patrimonio (Impuesto predial)	32,228,535.13	
Impuesto sobre la producción, en consumo y las transacciones.	8,502,792.88	
Accesorios	5,619,598.51	
<b>Derechos</b>		29,949,632.81
Derechos por en uso, goce, aprovechamientos o explotación de bienes de dominio	532,755.27	
<b>Derechos por Prestación de Servicios</b>	<b>21,869,509.24</b>	
<i>Servicios Médicos</i>	<i>61,000.36</i>	
<i>Alumbrado Publico</i>	<i>18,614,325.22</i>	
<i>Aseo Publico</i>	<i>1,155,719.71</i>	
<i>Cementerios</i>	<i>707,666.30</i>	
<i>Rastro</i>	<i>887,279.42</i>	
<i>Seguridad Publica</i>	<i>443,518.23</i>	
Accesorios	235,761.60	
<b>Otros derechos</b>	<b>7,311,606.70</b>	
Licencias, Permisos, Autorizaciones y Refrendos	1,767,250.64	
Anuncios y Publicidad	178,458.17	
Bebidas Alcohólicas	2,343,656.75	
Licencias y Permisos	1,132.35	
Registros Certificaciones y Legalizaciones	1,092,240.61	
Catastro	1,092,363.78	
Ecología	46,796.45	
Diversas Certificaciones	799,707.95	
<b>Productos de tipo corriente</b>		1,600,525.23
Productos derivado del uso y aprovechamientos de bienes no sujetos a régimen de dominio publico	1,483,148.89	
Rendimientos Financieros	117,376.34	

**Aprovechamientos de tipo corriente**



MUNICIPIO DE TECOMÁN, COL.  
TESORERIA MUNICIPAL

Otros aprovechamientos

9,825,167.48

**Participaciones y Aportaciones**

2. El saldo de esta cuenta se integra de conformidad a lo expresado en la siguiente tabla y ascienda a la cantidad de \$ 294,174,251.94 (doscientos noventa y cuatro millones ciento setenta y cuatro mil doscientos cincuenta y un mil pesos 94/100 m.n.).

<b>Rubro</b>	<b>Monto</b>
Participaciones	161,147,882.24
Aportaciones	114,984,596.05
Convenios	18,041,773.65

**Otros Ingresos**

3. Principalmente acumula las cantidades recibidas por concepto de préstamos a corto plazo del Gobierno del Estado de Colima, arrojando un saldo la cuenta de \$2,616,000.00 (dos millones seiscientos dieciséis mil pesos 00/100 m.n.).

**Gastos y Otras Pérdidas**

4. Se integra por las cuentas de gastos de Servicios Personales, Materiales y Suministros, Servicios Generales, Transferencia, Asignaciones, Subsidios y Otras Ayudas, Participaciones y Aportaciones e Intereses, Comisiones y Otros Gastos como se muestra en la tabla y ascienden a la cantidad de \$ 373,345,043.22 (trescientos setenta y tres millones trescientos cuarenta y cinco mil cuarenta y tres pesos 22/100 m.n.).

<b>Rubro</b>	<b>Monto</b>
Servicios Personales	244,165,300.82
Materiales y Suministros	24,654,086.41
Servicios Generales	45,882,725.04
Transferencia, Asignaciones, Subsidios y Otras Ayudas	53,841,191.60
Participaciones y Aportaciones	209,322.36
Intereses, Comisiones y Otros Gastos de la deuda	4,592,176.89

# H. AYUNTAMIENTO CONSTITUCIONAL DE TECOMAN

## Información Presupuestal

### **Estado Analítico de Ingresos**

Por Rubro de Ingresos

Por Fuente y Origen de los Ingresos

### **Estado Analítico del Ejercicio del Presupuesto de Egresos**

Por Objeto del Gasto

Por Tipo de Gasto


Por Estructura Administrativa

Por Clasificación Funcional

Por Fuente de Financiamiento

Por Ubicación Geográfica

DICIEMBRE 2017



**MUNICIPIO DE TECOMAN, COL.**  
**Sistema Integral de Contabilidad Gubernamental**  
**ESTADO ANALITICO DE INGRESOS**  
**DEL 1 DE DICIEMBRE AL 31 DE DICIEMBRE DE 2017**

Análisis por: Clasificación por Rubro de Ingresos

Clave Presupuestaria Rubro-Tipo-Clase-Conc	Descripción	Est Dic-Dic	AyR Dic-Dic	PrM Dic-Dic	Dev Dic-Dic	Rec Dic-Dic	Dif Dic-Dic
<b>01</b>	<b>IMPUESTOS</b>	<b>567,085.21</b>	<b>0.00</b>	<b>567,085.21</b>	<b>3,787,584.62</b>	<b>3,787,584.62</b>	<b>3,220,499.41</b>
02	IMPUESTOS SOBRE EL PATRIMONIO	276,713.81	0.00	276,713.81	1,879,646.25	1,879,646.25	1,602,932.44
01	IMPUESTO PREDIAL	276,713.81	0.00	276,713.81	1,879,646.25	1,879,646.25	1,602,932.44
01	IMPUESTO PREDIAL URBANO EDIFICADO	206,000.00	0.00	206,000.00	1,285,730.98	1,285,730.98	1,079,730.98
02	IMPUESTO PREDIAL URBANO NO EDIFICADO	20,600.00	0.00	20,600.00	53,547.88	53,547.88	32,947.88
03	IMPUESTO PREDIAL RÚSTICO	51,500.00	0.00	51,500.00	596,179.78	596,179.78	544,679.78
04	IMPUESTO PREDIAL PARCELAS	9,270.00	0.00	9,270.00	9,516.23	9,516.23	246.23
07	DESCUENTOS Y BONIFICACIONES JUBILADOS Y PENSIONADOS	-10,656.19	0.00	-10,656.19	-65,328.62	-65,328.62	-54,672.43
03	IMPUESTO SOBRE LA PRODUCCIÓN, EL CONSUMO Y TRANSACCIONES	271,882.91	0.00	271,882.91	952,626.83	952,626.83	680,743.92
01	IMPUESTO SOBRE TRANSMISIONES PATRIMONIALES	271,882.91	0.00	271,882.91	952,626.83	952,626.83	680,743.92
07	ACCESORIOS	18,488.49	0.00	18,488.49	955,311.54	955,311.54	936,823.05
01	ACCESORIOS DE IMPUESTO PREDIAL	15,707.49	0.00	15,707.49	948,519.75	948,519.75	932,812.26
01	GASTOS DE EJECUCIÓN	12,360.00	0.00	12,360.00	80,720.82	80,720.82	68,360.82
02	MULTAS	3,347.49	0.00	3,347.49	863,901.17	863,901.17	860,553.68
03	RECARGOS	177,160.00	0.00	177,160.00	563,212.00	563,212.00	386,052.00
06	DESCUENTOS EN RECARGOS	-177,160.00	0.00	-177,160.00	-559,314.24	-559,314.24	-382,154.24
03	ACCESORIOS DEL IMP. SOBRE TRANSM. PATRIMONIAL	2,781.00	0.00	2,781.00	6,791.79	6,791.79	4,010.79
02	MULTAS	721.00	0.00	721.00	2,264.70	2,264.70	1,543.70
03	RECARGOS	2,060.00	0.00	2,060.00	4,527.09	4,527.09	2,467.09
<b>04</b>	<b>DERECHOS</b>	<b>1,579,912.89</b>	<b>0.00</b>	<b>1,579,912.89</b>	<b>2,142,078.39</b>	<b>2,142,078.39</b>	<b>562,165.50</b>
01	DERECHOS POR EL USO, GOCE, APROVECHAMIENTO O EXPLOTACIÓN DE BIENES DE DOMINIO PÚBLICO	39,655.00	0.00	39,655.00	93,391.61	93,391.61	53,736.61
01	USO DE VÍAS Y ÁREAS PÚBLICAS	39,655.00	0.00	39,655.00	93,391.61	93,391.61	53,736.61
06	USO PARA PUESTOS FIJOS, SEMIFIJOS, AMBULANTES Y TIANGUIS	39,140.00	0.00	39,140.00	93,056.61	93,056.61	53,916.61
08	OTROS NO ESPECIFICADOS	515.00	0.00	515.00	335.00	335.00	-180.00
03	DERECHOS POR PRESTACIÓN DE SERVICIOS	1,369,900.00	0.00	1,369,900.00	1,733,015.91	1,733,015.91	363,115.91
01	SERVICIOS MÉDICOS	4,120.00	0.00	4,120.00	2,717.64	2,717.64	-1,402.36
02	ALUMBRADO PÚBLICO	1,243,210.00	0.00	1,243,210.00	1,556,738.66	1,556,738.66	313,528.66
01	RECAUDACION CFE	1,236,000.00	0.00	1,236,000.00	1,544,396.46	1,544,396.46	308,396.46
02	RECAUDACION TESORERIA	7,210.00	0.00	7,210.00	12,342.20	12,342.20	5,132.20
03	ASEO PÚBLICO	3,090.00	0.00	3,090.00	7,401.32	7,401.32	4,311.32
04	CEMENTERIOS	30,900.00	0.00	30,900.00	59,517.85	59,517.85	28,617.85
05	RASTRO	57,680.00	0.00	57,680.00	96,509.75	96,509.75	38,829.75
06	SEGURIDAD PUBLICA	30,900.00	0.00	30,900.00	10,130.69	10,130.69	-20,769.31
04	OTROS DERECHOS	165,207.89	0.00	165,207.89	302,063.15	302,063.15	136,855.26
01	LICENCIAS, PERMISOS, AUTORIZACIONES Y REFRENDOS	29,247.89	0.00	29,247.89	28,689.53	28,689.53	-558.36
01	PERMISOS DE CONSTRUCCIÓN	2,060.00	0.00	2,060.00	8,476.96	8,476.96	6,416.96



**MUNICIPIO DE TECOMAN, COL.**  
**Sistema Integral de Contabilidad Gubernamental**  
**ESTADO ANALITICO DE INGRESOS**  
**DEL 1 DE DICIEMBRE AL 31 DE DICIEMBRE DE 2017**

Análisis por: Clasificación por Rubro de Ingresos

Clave Presupuestaria	Descripción	Est Dic-Dic	AyR Dic-Dic	PrM Dic-Dic	Dev Dic-Dic	Rec Dic-Dic	Dif Dic-Dic
Rubro-Tipo-Clase-Conc							
02	PERMISOS DE REMODELACIÓN	2,575.00	0.00	2,575.00	0.00	0.00	-2,575.00
03	PERMISO PARA DEMOLICIÓN	515.00	0.00	515.00	434.07	434.07	-80.93
06	PERMISO PARA BARDEOS	515.00	0.00	515.00	792.65	792.65	277.65
09	OTROS PERMISOS DE CONTRUCCIÓN	515.00	0.00	515.00	0.00	0.00	-515.00
10	ALINEAMIENTOS	1,545.00	0.00	1,545.00	291.55	291.55	-1,253.45
11	DESIGNACIÓN DE NÚMERO OFICIAL	257.51	0.00	257.51	81.54	81.54	-175.97
13	DICTAMEN DE VOCACIÓN DE SUELO	14,420.00	0.00	14,420.00	6,211.34	6,211.34	-8,208.66
14	MEDICIÓN DE TERRENOS	2,575.00	0.00	2,575.00	821.33	821.33	-1,753.67
17	PERMISO PARA SUBDIVISIÓN O FUSIÓN DE LOTES	3,090.00	0.00	3,090.00	9,088.92	9,088.92	5,998.92
24	CERTIFICADO DE HABITALIDAD.	150.38	0.00	150.38	2,491.17	2,491.17	2,340.79
25	INSCRIPCIÓN O REFRENDO COMO PERITO DE OBRA.	1,030.00	0.00	1,030.00	0.00	0.00	-1,030.00
03	BEBIDAS ALCOHOLICAS	16,480.00	0.00	16,480.00	85,792.83	85,792.83	69,312.83
01	EXPEDICIÓN DE LICENCIAS PARA FUNCIONAMIENTO DE ESTABLECIMIENTO	0.00	0.00	0.00	2,264.70	2,264.70	2,264.70
02	REFRENDO DE ANUAL DE LICENCIA	0.00	0.00	0.00	6,981.25	6,981.25	6,981.25
04	CAMBIO DE PROPIETARIO	0.00	0.00	0.00	150.98	150.98	150.98
05	HORAS EXTRAS	0.00	0.00	0.00	71,715.50	71,715.50	71,715.50
06	PERMISO PARA REALIZACIÓN DE EVENTOS ESPECIALES	15,450.00	0.00	15,450.00	4,680.40	4,680.40	-10,769.60
07	PERMISO PARA FUNCIONAMIENTO TEMPORAL	1,030.00	0.00	1,030.00	0.00	0.00	-1,030.00
05	REGISTROS, CERTIFICACIONES Y LEGALIZACIONES	61,800.00	0.00	61,800.00	89,010.78	89,010.78	27,210.78
01	EN OFICINAS	61,800.00	0.00	61,800.00	89,010.78	89,010.78	27,210.78
06	CATASTRO	41,612.00	0.00	41,612.00	82,422.05	82,422.05	40,810.05
01	COPIAS E IMPRESIONES	206.00	0.00	206.00	0.00	0.00	-206.00
02	INFORMES Y CERTIFICACIONES DE CATASTRO	206.00	0.00	206.00	1,222.92	1,222.92	1,016.92
03	AVALÚOS, ASIGNACION DE CLAVES Y MEDICIONES	30,900.00	0.00	30,900.00	60,579.34	60,579.34	29,679.34
04	FUSIONES, SUBDIVISIONES, RELOTIFICACIONES, CESIONES Y REGISTROS	10,300.00	0.00	10,300.00	20,619.79	20,619.79	10,319.79
07	ECOLOGÍA	206.00	0.00	206.00	226.47	226.47	20.47
03	AUTORIZACIÓN PARA PODA O DERRIBO DE ÁRBOL	206.00	0.00	206.00	226.47	226.47	20.47
08	DIVERSAS CERTIFICACIONES	15,862.00	0.00	15,862.00	15,921.49	15,921.49	59.49
02	CERTIFICACIÓN DE RESIDENCIA	412.00	0.00	412.00	0.00	0.00	-412.00
03	SOLVENCIAS FISCALES	2,060.00	0.00	2,060.00	1,585.29	1,585.29	-474.71
04	CONSTANCIAS	12,360.00	0.00	12,360.00	9,562.86	9,562.86	-2,797.14
05	REGISTRO DEL RIESGO DE SINIESTRALIDAD	1,030.00	0.00	1,030.00	4,773.34	4,773.34	3,743.34
05	ACCESORIOS	5,150.00	0.00	5,150.00	13,607.72	13,607.72	8,457.72
02	RECARGOS	2,060.00	0.00	2,060.00	13,381.25	13,381.25	11,321.25
03	GASTOS DE EJECUCIÓN	3,090.00	0.00	3,090.00	226.47	226.47	-2,863.53
<b>05</b>	<b>PRODUCTOS DE TIPO CORRIENTE</b>	<b>92,700.00</b>	<b>0.00</b>	<b>92,700.00</b>	<b>61,073.82</b>	<b>61,073.82</b>	<b>-31,626.18</b>



**MUNICIPIO DE TECOMAN, COL.**  
**Sistema Integral de Contabilidad Gubernamental**  
**ESTADO ANALITICO DE INGRESOS**  
**DEL 1 DE DICIEMBRE AL 31 DE DICIEMBRE DE 2017**

Análisis por: Clasificación por Rubro de Ingresos

Clave Presupuestaria	Descripción	Est Dic-Dic	AyR Dic-Dic	PrM Dic-Dic	Dev Dic-Dic	Rec Dic-Dic	Dif Dic-Dic
Rubro-Tipo-Clase-Conc							
01	PRODUCTOS DE TIPO CORRIENTE	92,700.00	0.00	92,700.00	61,073.82	61,073.82	-31,626.18
01	PRODUCTOS DERIVADOS DEL USO Y APROVECHAMIENTO DE BIENES NO SUJETOS A RÉGIMEN DE DOMINIO PÚBLICO	92,700.00	0.00	92,700.00	53,580.67	53,580.67	-39,119.33
01	VENTA DE BIENES MUEBLES E INMUEBLES	25,750.00	0.00	25,750.00	19,919.97	19,919.97	-5,830.03
02	ARRENDAMIENTO DE BIENES MUEBLES E INMUEBLES	41,200.00	0.00	41,200.00	22,933.28	22,933.28	-18,266.72
03	FORMAS IMPRESAS	25,750.00	0.00	25,750.00	10,727.42	10,727.42	-15,022.58
03	OTROS PRODUCTOS QUE GENERAN INGRESOS CORRIENTES	0.00	0.00	0.00	7,493.15	7,493.15	7,493.15
02	RENDIMIENTOS FINANCIEROS RECURSOS PROPIOS	0.00	0.00	0.00	632.29	632.29	632.29
03	RENDIMIENTOS FINANCIEROS FAIS	0.00	0.00	0.00	4,615.56	4,615.56	4,615.56
04	RENDIMIENTOS FINANCIEROS FORTAMUN	0.00	0.00	0.00	1,207.39	1,207.39	1,207.39
05	OTROS RENDIMIENTOS FINANCIEROS	0.00	0.00	0.00	1,037.91	1,037.91	1,037.91
<b>06</b>	<b>APROVECHAMIENTOS DE TIPO CORRIENTE</b>	<b>187,254.00</b>	<b>0.00</b>	<b>187,254.00</b>	<b>-48,036.20</b>	<b>-48,036.20</b>	<b>-235,290.20</b>
01	APROVECHAMIENTOS DE TIPO CORRIENTE	187,254.00	0.00	187,254.00	-48,036.20	-48,036.20	-235,290.20
02	MULTAS	166,345.00	0.00	166,345.00	-679,644.43	-679,644.43	-845,989.43
01	MULTAS POR FALTAS A LA REGLAMENTACIÓN MUNICIPAL	164,800.00	0.00	164,800.00	-679,746.35	-679,746.35	-844,546.35
02	RECARGOS DE MULTAS	1,545.00	0.00	1,545.00	101.92	101.92	-1,443.08
09	OTROS APROVECHAMIENTOS	20,909.00	0.00	20,909.00	631,608.23	631,608.23	610,699.23
01	INTERESES	309.00	0.00	309.00	124.74	124.74	-184.26
07	OTROS	20,600.00	0.00	20,600.00	631,483.49	631,483.49	610,883.49
<b>08</b>	<b>PARTICIPACIONES Y APORTACIONES.</b>	<b>19,450,138.59</b>	<b>-2,877,094.00</b>	<b>16,573,044.59</b>	<b>19,583,763.96</b>	<b>19,583,763.96</b>	<b>133,625.37</b>
01	PARTICIPACIONES	13,598,923.42	0.00	13,598,923.42	13,188,607.89	13,188,607.89	-410,315.53
01	FONDO GENERAL DE PARTICIPACIONES	8,557,482.58	0.00	8,557,482.58	8,155,083.28	8,155,083.28	-402,399.30
02	FONDO DE FOMENTO MUNICIPAL	3,547,682.17	0.00	3,547,682.17	3,430,174.26	3,430,174.26	-117,507.91
03	TENENCIA	0.00	0.00	0.00	50.65	50.65	50.65
04	ISAN	134,396.67	0.00	134,396.67	159,449.56	159,449.56	25,052.89
05	IEPS	153,842.00	0.00	153,842.00	274,168.09	274,168.09	120,326.09
06	FONDO DE FISCALIZACIÓN	378,559.42	0.00	378,559.42	639,569.80	639,569.80	261,010.38
07	IEPS GASOLINA Y DIESEL	416,403.00	0.00	416,403.00	499,071.92	499,071.92	82,668.92
09	PARTICIPACION ARTICULO 3-B LCF	410,557.58	0.00	410,557.58	0.00	0.00	-410,557.58
11	FONDO COMPENSACION ISAN	0.00	0.00	0.00	31,040.33	31,040.33	31,040.33
02	APORTACIONES	5,823,405.17	195,998.41	6,019,403.58	5,861,214.00	5,861,214.00	37,808.83
01	FONDO DE APORTACIÓN PARA LA INFRAESTRUCTURA SOCIAL	0.00	44,781.41	44,781.41	0.00	0.00	0.00
01	FAIS DEL EJERCICIO	0.00	44,781.41	44,781.41	0.00	0.00	0.00
02	FONDO DE APORTACIÓN PARA EL FORTALECIMIENTO DE LOS MUNICIPIOS	5,823,405.17	151,217.00	5,974,622.17	5,861,214.00	5,861,214.00	37,808.83
01	FORTAMUN DEL EJERCICIO	5,823,405.17	151,217.00	5,974,622.17	5,861,214.00	5,861,214.00	37,808.83
03	CONVENIOS	27,810.00	-3,073,092.41	-3,045,282.41	533,942.07	533,942.07	506,132.07
01	MULTAS FEDERALES NO FISCALES	4,635.00	0.00	4,635.00	0.00	0.00	-4,635.00




MUNICIPIO DE TECOMAN, COL.  
Sistema Integral de Contabilidad Gubernamental  
**ESTADO ANALITICO DE INGRESOS**  
**DEL 1 DE DICIEMBRE AL 31 DE DICIEMBRE DE 2017**

Análisis por: Clasificación por Rubro de Ingresos

Clave Presupuestaria Descripción Rubro-Tipo-Clase-Conc	Est Dic-Dic	AyR Dic-Dic	PrM Dic-Dic	Dev Dic-Dic	Rec Dic-Dic	Dif Dic-Dic
03 ZOFEMAT	20,600.00	0.00	20,600.00	79,540.00	79,540.00	58,940.00
06 CONVENIOS DE PROGRAMAS FEDERALES	2,575.00	-3,073,092.41	-3,070,517.41	454,402.07	454,402.07	451,827.07
02 APORTACIONES DEL FONDO ZOFEMAT	2,575.00	0.00	2,575.00	75,039.59	75,039.59	72,464.59
24 PROGRAMA DE INFRAESTRUCTURA INDIGENA 2017 CDI	0.00	-245,592.41	-245,592.41	379,362.48	379,362.48	379,362.48
25 PROGRAMA DE INFRAESTRUCTURA INDIGENA 2017 CDI APORT MPAL	0.00	-2,827,500.00	-2,827,500.00	0.00	0.00	0.00
<b>TOTAL:</b>	<b>21,877,090.69</b>	<b>-2,877,094.00</b>	<b>18,999,996.69</b>	<b>25,526,464.59</b>	<b>25,526,464.59</b>	<b>3,649,373.90</b>
<b>Ingresos excedentes:</b>						<b>3,649,373.90</b>





**MUNICIPIO DE TECOMAN, COL.**  
**Sistema Integral de Contabilidad Gubernamental**  
**ESTADO ANALITICO DE INGRESOS**  
**DEL 1 DE DICIEMBRE AL 31 DE DICIEMBRE DE 2017**

Análisis por: Fuente y Origen de Ingresos

Clave Presupuestaria FF-OR-RF	Descripción	Est Dic-Dic	AyR Dic-Dic	PrM Dic-Dic	Dev Dic-Dic	Rec Dic-Dic	Dif Dic-Dic
<b>01 RECURSOS FISCALES</b>		<b>2,426,952.10</b>	<b>0.00</b>	<b>2,426,952.10</b>	<b>5,942,700.63</b>	<b>5,942,700.63</b>	<b>3,515,748.53</b>
01	INGRESOS DE GESTION	2,426,952.10	0.00	2,426,952.10	5,942,700.63	5,942,700.63	3,515,748.53
01	IMPUESTOS	567,085.21	0.00	567,085.21	3,787,584.62	3,787,584.62	3,220,499.41
04	DERECHOS	1,579,912.89	0.00	1,579,912.89	2,142,078.39	2,142,078.39	562,165.50
05	PRODUCTOS	92,700.00	0.00	92,700.00	61,073.82	61,073.82	-31,626.18
06	APROVECHAMIENTOS	187,254.00	0.00	187,254.00	-48,036.20	-48,036.20	-235,290.20
<b>05 RECURSOS FEDERALES</b>		<b>19,450,138.59</b>	<b>-2,877,094.00</b>	<b>16,573,044.59</b>	<b>19,583,763.96</b>	<b>19,583,763.96</b>	<b>133,625.37</b>
01	PARTICIPACIONES	13,598,923.42	0.00	13,598,923.42	13,188,607.89	13,188,607.89	-410,315.53
01	FONDO GENERAL DE PARTICIPACIONES	8,557,482.58	0.00	8,557,482.58	8,155,083.28	8,155,083.28	-402,399.30
02	FONDO DE FOMENTO MUNICIPAL	3,547,682.17	0.00	3,547,682.17	3,430,174.26	3,430,174.26	-117,507.91
03	TENENCIA	0.00	0.00	0.00	50.65	50.65	50.65
04	ISAN	134,396.67	0.00	134,396.67	159,449.56	159,449.56	25,052.89
05	IEPS	153,842.00	0.00	153,842.00	274,168.09	274,168.09	120,326.09
06	FONDO DE FISCAIZACION	378,559.42	0.00	378,559.42	639,569.80	639,569.80	261,010.38
07	IEPS, GASOLINA Y DIESEL	416,403.00	0.00	416,403.00	499,071.92	499,071.92	82,668.92
08	PARTICIPACIONES ARTICULO 3-B LCF	410,557.58	0.00	410,557.58	0.00	0.00	-410,557.58
10	FONDO COMPENSACION ISAN	0.00	0.00	0.00	31,040.33	31,040.33	31,040.33
02	APORTACIONES	5,823,405.17	-2,631,501.59	3,191,903.58	5,861,214.00	5,861,214.00	37,808.83
01	FONDO DE INFRAESTRUCTURA SOCIAL MUNICIPAL FIII	0.00	-2,782,718.59	-2,782,718.59	0.00	0.00	0.00
02	FONDO DE FORTALECIMIENTO DE LOS MUNICIPIOS FIV	5,823,405.17	151,217.00	5,974,622.17	5,861,214.00	5,861,214.00	37,808.83
03	CONVENIOS	27,810.00	-245,592.41	-217,782.41	533,942.07	533,942.07	506,132.07
01	ZOFEMAT	23,175.00	0.00	23,175.00	154,579.59	154,579.59	131,404.59
02	OTRAS FUENTES Y CONVENIOS	4,635.00	0.00	4,635.00	0.00	0.00	-4,635.00
07	PROGRAMA DE INFRAESTRUCTURA INDIGENA 2017 CDI	0.00	-245,592.41	-245,592.41	379,362.48	379,362.48	379,362.48
<b>TOTAL:</b>		<b>21,877,090.69</b>	<b>-2,877,094.00</b>	<b>18,999,996.69</b>	<b>25,526,464.59</b>	<b>25,526,464.59</b>	<b>3,649,373.90</b>
<b>Ingresos excedentes:</b>							<b>3,649,373.90</b>



**MUNICIPIO DE TECOMAN, COL.**  
**Sistema Integral de Contabilidad Gubernamental**  
**ESTADO ANALITICO DEL EJERCICIO DEL PRESUPUESTO DE EGRESOS**  
**DEL 1 DE DICIEMBRE AL 31 DE DICIEMBRE DE 2017**

Análisis por: Objeto del Gasto

Clave Presupuestaria Descripción	Apr Dic-Dic	AyR Dic-Dic	PrM Dic-Dic	Dev Dic-Dic	Pag Dic-Dic	SEje Dic-Dic
<b>01 SERVICIOS PERSONALES</b>	<b>32,826,768.23</b>	<b>8,753,504.76</b>	<b>41,580,272.99</b>	<b>47,542,221.19</b>	<b>46,987,744.29</b>	<b>-5,961,948.20</b>
01 REMUNERACIONES AL PERSONAL DE CARACTER PERMANENTE	10,220,477.92	7,396,560.35	17,617,038.27	13,139,554.17	13,156,611.71	4,477,484.10
01 DIETAS	1,905,678.77	0.00	1,905,678.77	3,318,762.54	3,318,762.54	-1,413,083.77
01 DIETA A REGIDORES, SÍNDICO Y PRESIDENTE MUNICIPAL	1,905,678.77	0.00	1,905,678.77	3,318,762.54	3,318,762.54	-1,413,083.77
03 SUELDOS BASE AL PERSONAL PERMANENTE	8,314,799.15	7,396,560.35	15,711,359.50	9,820,791.63	9,837,849.17	5,890,567.87
01 SUELDO	7,119,730.47	6,569,938.33	13,689,668.80	8,408,598.72	8,425,656.26	5,281,070.08
01 QUINQUENIOS	1,195,068.68	826,622.02	2,021,690.70	1,412,192.91	1,412,192.91	609,497.79
02 REMUNERACIONES AL PERSONAL DE CARÁCTER TRANSITORIO	495,499.14	637,668.91	1,133,168.05	998,523.48	1,009,006.56	134,644.57
01 HONORARIOS ASIMILABLES A SALARIOS	12,262.50	0.00	12,262.50	0.00	0.00	12,262.50
02 SUELDOS BASE AL PERSONAL EVENTUAL	483,236.64	637,668.91	1,120,905.55	998,523.48	1,009,006.56	122,382.07
01 SUELDO A PERSONAL EVENTUAL	483,236.64	637,668.91	1,120,905.55	998,523.48	1,009,006.56	122,382.07
03 REMUNERACIONES ADICIONALES Y ESPECIALES	11,097,896.92	2,964,987.16	14,062,884.08	20,010,061.49	20,075,506.49	-5,947,177.41
02 PRIMAS DE VACACIONES, DOMINICAL Y GRATIFICACIÓN DE FIN DE AÑO	9,508,260.56	18,455.24	9,526,715.80	18,231,562.36	18,295,007.36	-8,704,846.56
01 PRIMA VACACIONAL	0.00	90,842.81	90,842.81	3,517,881.41	3,525,999.32	-3,427,038.60
02 PRIMA DOMINICAL	0.00	0.00	0.00	5,185.46	5,185.46	-5,185.46
03 PRIMA DE RIESGO	2,912.56	0.00	2,912.56	1,781.38	1,781.38	1,131.18
04 PRIMA DE ANTIGÜEDAD	0.00	77,259.60	77,259.60	0.00	0.00	77,259.60
05 AGUINALDO	9,505,348.00	-149,647.17	9,355,700.83	14,706,714.11	14,762,041.20	-5,351,013.28
03 HORAS EXTRAORDINARIAS	0.00	0.00	0.00	75,096.30	75,096.30	-75,096.30
01 HORAS EXTRAORDINARIAS	0.00	0.00	0.00	75,096.30	75,096.30	-75,096.30
04 COMPENSACIONES	1,589,636.36	2,946,531.92	4,536,168.28	1,703,402.83	1,705,402.83	2,832,765.45
01 COMPENSACIONES	1,566,844.84	2,946,531.92	4,513,376.76	1,687,786.62	1,689,786.62	2,825,590.14
03 ESTÍMULOS PROFESIONALES	22,791.52	0.00	22,791.52	15,616.21	15,616.21	7,175.31
04 SEGURIDAD SOCIAL	952,751.03	-4,604.60	948,146.43	765,196.46	755,533.74	182,949.97
01 APORTACIONES DE SEGURIDAD SOCIAL	952,751.03	-4,604.60	948,146.43	765,196.46	755,533.74	182,949.97
01 CUOTAS AL IMSS	871,493.69	0.00	871,493.69	665,462.37	655,799.65	206,031.32
02 PREVISIÓN SOCIAL MÚLTIPLE	81,257.34	-4,604.60	76,652.74	99,734.09	99,734.09	-23,081.35
05 OTRAS PRESTACIONES SOCIALES Y ECONOMICAS	10,060,143.22	-2,241,107.06	7,819,036.16	12,628,885.59	11,991,085.79	-4,809,849.43
01 CUOTAS PARA EL FONDO DE AHORRO Y FONDO DE TRABAJO	310,451.44	-93,948.86	216,502.58	981,780.57	341,060.55	-765,277.99
01 FONDO DE AHORRO	310,451.44	-93,948.86	216,502.58	981,780.57	341,060.55	-765,277.99
04 PRESTACIONES CONTRACTUALES	9,749,691.78	-2,147,158.20	7,602,533.58	11,647,105.02	11,650,025.24	-4,044,571.44
01 APOYO PREDIAL	0.00	0.00	0.00	1,427.19	1,427.19	-1,427.19
03 APOYO PARA ADQUISICIÓN DE LENTES	75,555.17	0.00	75,555.17	0.00	0.00	75,555.17
09 AYUDA DE TRANSPORTE	311,753.13	0.00	311,753.13	385,778.56	385,778.56	-74,025.43
10 AYUDA PARA RENTA	346,988.34	156,359.91	503,348.25	408,765.95	408,765.95	94,582.30
14 AYUDA PARA UNIFORME	3,262.14	0.00	3,262.14	0.00	0.00	3,262.14



**MUNICIPIO DE TECOMAN, COL.**  
**Sistema Integral de Contabilidad Gubernamental**  
**ESTADO ANALITICO DEL EJERCICIO DEL PRESUPUESTO DE EGRESOS**  
**DEL 1 DE DICIEMBRE AL 31 DE DICIEMBRE DE 2017**

Análisis por: Objeto del Gasto

Clave Presupuestaria Cap-Con-PGen-PEsp	Descripción	Apr Dic-Dic	AyR Dic-Dic	PrM Dic-Dic	Dev Dic-Dic	Pag Dic-Dic	SEje Dic-Dic
16	BECA MÉDICA ANUAL	25,988.38	0.00	25,988.38	0.00	0.00	25,988.38
17	BECAS	134,090.44	0.00	134,090.44	0.00	0.00	134,090.44
24	BONO DE ASISTENCIA PERFECTA	591,103.59	0.00	591,103.59	352,814.84	352,814.84	238,288.75
28	BONO DE JUGUETE	3,504,591.44	-1,295,072.40	2,209,519.04	4,150,189.12	4,151,552.04	-1,940,670.08
32	BONO DIA DE LA MADRE	0.00	-50,890.36	-50,890.36	0.00	0.00	-50,890.36
40	BONO PARA CAPACITACIÓN	0.00	0.00	0.00	643,500.00	643,500.00	-643,500.00
45	BONO NAVIDEÑO	4,088,690.23	-1,510,918.04	2,577,772.19	4,841,886.65	4,843,443.95	-2,264,114.46
46	CANASTA BÁSICA	645,011.42	338,139.78	983,151.20	756,822.78	756,822.78	226,328.42
47	COMISIONES SINDICALES	18,570.00	0.00	18,570.00	9,086.24	9,086.24	9,483.76
49	MANEJO Y PROGRAMA FONDO DE AHORRO	4,087.50	0.00	4,087.50	0.00	0.00	4,087.50
52	GASTOS DE EJECUCIÓN	0.00	0.00	0.00	96,833.69	96,833.69	-96,833.69
57	SEGURO DE VIDA	0.00	215,222.91	215,222.91	0.00	0.00	215,222.91
<b>02</b>	<b>MATERIALES Y SUMINISTROS</b>	<b>1,509,984.87</b>	<b>-1,717,995.21</b>	<b>-208,010.34</b>	<b>2,948,398.91</b>	<b>3,154,770.46</b>	<b>-3,156,409.25</b>
01	MATERIALES DE ADMINISTRACION, EMISION DE DOCUMENTOS Y ARTICULOS OFICIALES	82,242.90	0.00	82,242.90	121,300.79	118,022.08	-39,057.89
01	MATERIALES, ÚTILES Y EQUIPOS MENORES DE OFICINA	81,451.16	0.00	81,451.16	121,300.79	118,022.08	-39,849.63
01	MATERIAL Y ÚTILES DE OFICINA	23,591.53	0.00	23,591.53	40,946.53	40,916.24	-17,355.00
02	MATERIAL DE LIMPIEZA	24,418.59	0.00	24,418.59	22,394.88	23,015.88	2,023.71
03	MATERIAL DE IMPRESIÓN Y REPRODUCCIÓN	23,930.33	0.00	23,930.33	51,257.68	47,293.26	-27,327.35
04	MATERIAL Y ÚTILES DE IMPRESIÓN	9,510.71	0.00	9,510.71	6,701.70	6,796.70	2,809.01
05	MATERIAL IMPRESO E INFORMACIÓN DIGITAL	791.74	0.00	791.74	0.00	0.00	791.74
01	MATERIAL IMPRESO.	791.74	0.00	791.74	0.00	0.00	791.74
02	ALIMENTOS Y UTENSILIOS	11,539.99	0.00	11,539.99	9,232.00	9,232.00	2,307.99
01	PRODUCTOS ALIMENTICIOS PARA PERSONAS	10,799.99	0.00	10,799.99	0.00	0.00	10,799.99
01	PRODUCTOS ALIMENTICIOS DERIVADOS DE PROGRAMAS INSTITUCIONALES	10,799.99	0.00	10,799.99	0.00	0.00	10,799.99
03	UTENSILIOS PARA EL SERVICIO DE ALIMENTACIÓN	740.00	0.00	740.00	9,232.00	9,232.00	-8,492.00
01	UTENSILIOS PARA EL SERVICIO DE ALIMENTACIÓN	740.00	0.00	740.00	9,232.00	9,232.00	-8,492.00
03	MATERIAS PRIMAS Y MATERIALES DE PRODUCCION Y COMERCIALIZACION	2,500.00	0.00	2,500.00	0.00	0.00	2,500.00
01	PRODUCTOS ALIMENTICIOS, AGROPECUARIOS Y FORESTALES ADQUIRIDOS COMO MATERIA PRIMA	2,500.00	0.00	2,500.00	0.00	0.00	2,500.00
01	MATERIA PRIMA EN ESTADO NATURAL	2,500.00	0.00	2,500.00	0.00	0.00	2,500.00
04	MATERIALES Y ARTICULOS DE CONSTRUCCION Y DE REPARACION	163,822.48	0.00	163,822.48	73,851.20	190,693.47	89,971.28
02	CEMENTO Y PRODUCTOS DE CONCRETO	1,154.00	0.00	1,154.00	0.00	0.00	1,154.00
01	CEMENTO, PEGA AZULEJOS Y CONCRETOS	1,154.00	0.00	1,154.00	0.00	0.00	1,154.00
04	MADERA Y PRODUCTOS DE MADERA	2,088.00	0.00	2,088.00	0.00	0.00	2,088.00



**MUNICIPIO DE TECOMAN, COL.**  
**Sistema Integral de Contabilidad Gubernamental**  
**ESTADO ANALITICO DEL EJERCICIO DEL PRESUPUESTO DE EGRESOS**  
**DEL 1 DE DICIEMBRE AL 31 DE DICIEMBRE DE 2017**

Análisis por: Objeto del Gasto

Clave Presupuestaria Cap-Con-PGen-PEsp	Descripción	Apr Dic-Dic	AyR Dic-Dic	PrM Dic-Dic	Dev Dic-Dic	Pag Dic-Dic	SEje Dic-Dic
01	MADERA Y SUS DERIVADOS	2,088.00	0.00	2,088.00	0.00	0.00	2,088.00
06	MATERIAL ELÉCTRICO Y ELECTRÓNICO	104,623.17	0.00	104,623.17	23,205.73	175,276.51	81,417.44
01	MATERIAL ELÉCTRICO Y ELECTRÓNICO PARA OFICINAS ADMINISTRATIVAS	14,824.56	0.00	14,824.56	984.04	1,902.76	13,840.52
02	MATERIAL ELÉCTRICO PARA EL SISTEMA DE ALUMBRADO PÚBLICO	89,798.61	0.00	89,798.61	22,221.69	173,373.75	67,576.92
08	MATERIALES COMPLEMENTARIOS	470.00	0.00	470.00	0.00	0.00	470.00
01	TAPICES, PISOS Y PERSIANAS Y DEMAS ACCESORIOS	470.00	0.00	470.00	0.00	0.00	470.00
09	OTROS MATERIALES Y ARTÍCULOS DE CONSTRUCCIÓN Y REPARACIÓN	55,487.31	0.00	55,487.31	50,645.47	15,416.96	4,841.84
01	OTROS MATERIALES Y ARTÍCULOS DE CONSTRUCCIÓN Y REPARACIÓN	55,487.31	0.00	55,487.31	50,645.47	15,416.96	4,841.84
05	PRODUCTOS QUIMICOS, FARMACEUTICOS Y DE LABORATORIO	3,472.99	0.00	3,472.99	1,921.90	1,921.90	1,551.09
02	FERTILIZANTES, PESTICIDAS Y OTROS AGROQUÍMICOS	310.00	0.00	310.00	0.00	0.00	310.00
01	HIERBICIDAS Y PLAGUICIDAS.	310.00	0.00	310.00	0.00	0.00	310.00
03	MEDICINAS Y PRODUCTOS FARMACÉUTICOS	3,162.99	0.00	3,162.99	1,921.90	1,921.90	1,241.09
01	MEDICINAS Y PRODUCTOS FARMACÉUTICOS DE APLICACIÓN HUMANA Y ANIMAL.	3,162.99	0.00	3,162.99	1,921.90	1,921.90	1,241.09
06	COMBUSTIBLES, LUBRICANTES Y ADITIVOS	1,048,646.14	-863,730.86	184,915.28	2,425,146.82	2,491,351.32	-2,240,231.54
01	COMBUSTIBLES, LUBRICANTES Y ADITIVOS	1,048,646.14	-863,730.86	184,915.28	2,425,146.82	2,491,351.32	-2,240,231.54
01	GASOLINA	813,808.17	-423,640.29	390,167.88	1,767,179.02	1,716,161.18	-1,377,011.14
02	DIESEL	186,970.23	0.00	186,970.23	549,353.18	652,828.86	-362,382.95
04	ACEITES Y GRASAS	47,867.74	-440,090.57	-392,222.83	108,614.62	122,361.28	-500,837.45
07	VESTUARIO, BLANCOS, PRENDAS DE PROTECCION Y ARTICULOS DEPORTIVOS	3,545.99	0.00	3,545.99	11,611.00	0.00	-8,065.01
01	VESTUARIO Y UNIFORMES	3,000.00	0.00	3,000.00	11,611.00	0.00	-8,611.00
01	UNIFORMES	3,000.00	0.00	3,000.00	11,611.00	0.00	-8,611.00
02	PRENDAS DE SEGURIDAD Y PROTECCIÓN PERSONAL	545.99	0.00	545.99	0.00	0.00	545.99
01	ROPA Y EQUIPO DE SEGURIDAD	545.99	0.00	545.99	0.00	0.00	545.99
08	MATERIALES Y SUMINISTROS PARA SEGURIDAD	5,537.48	0.00	5,537.48	7,857.31	330.04	-2,319.83
02	MATERIALES DE SEGURIDAD PÚBLICA	5,537.48	0.00	5,537.48	7,857.31	330.04	-2,319.83
01	MUNICIONES, ESPOLETAS, CARGAS, GRANADAS, CARTUCHOS Y BALAS.	432.00	0.00	432.00	0.00	0.00	432.00
02	OTROS MATERIALES DE SEGURIDAD PÚBLICA	5,105.48	0.00	5,105.48	7,857.31	330.04	-2,751.83
09	HERRAMIENTAS, REFACCIONES Y ACCESORIOS MENORES	188,676.90	-854,264.35	-665,587.45	297,477.89	343,219.65	-963,065.34
03	REFACCIONES Y ACCESORIOS MENORES DE MOBILIARIO Y EQUIPO DE ADMINISTRACIÓN, EDUCACIONAL Y RECREATIVO	4,193.96	0.00	4,193.96	816.14	816.14	3,377.82
01	REFACCIONES MENORES DE EQUIPO DE ADMINISTRACIÓN	4,193.96	0.00	4,193.96	816.14	816.14	3,377.82
04	REFACCIONES Y ACCESORIOS MENORES DE EQUIPO DE CÓMPUTO Y TECNOLOGÍAS DE LA INFORMACIÓN	16,600.44	0.00	16,600.44	5,280.00	8,181.00	11,320.44



**MUNICIPIO DE TECOMAN, COL.**  
**Sistema Integral de Contabilidad Gubernamental**  
**ESTADO ANALITICO DEL EJERCICIO DEL PRESUPUESTO DE EGRESOS**  
**DEL 1 DE DICIEMBRE AL 31 DE DICIEMBRE DE 2017**

Análisis por: Objeto del Gasto

Clave Presupuestaria	Descripción	Apr Dic-Dic	AyR Dic-Dic	PrM Dic-Dic	Dev Dic-Dic	Pag Dic-Dic	SEje Dic-Dic
Cap-Con-PGen-PEsp							
01	REFACCIONES Y ACCESORIOS MENORES PARA EQUIPOS DE COMPUTO	16,600.44	0.00	16,600.44	5,280.00	8,181.00	11,320.44
05	REFACCIONES Y ACCESORIOS MENORES DE EQUIPO E INSTRUMENTAL MÉDICO Y DE LABORATORIO	0.00	100,000.00	100,000.00	100,000.00	100,000.00	0.00
03	REFACCIONES Y ACCESORIOS MENORES DE EQUIPO	0.00	100,000.00	100,000.00	100,000.00	100,000.00	0.00
06	REFACCIONES Y ACCESORIOS MENORES DE EQUIPO DE TRANSPORTE	154,065.88	-954,264.35	-800,198.47	189,106.32	234,222.51	-989,304.79
01	REFACCIONES Y ACCESORIOS MENORES DE EQUIPO DE TRANSPORTE	154,065.88	-954,264.35	-800,198.47	189,106.32	234,222.51	-989,304.79
09	REFACCIONES Y ACCESORIOS MENORES OTROS BIENES MUEBLES	13,816.62	0.00	13,816.62	2,275.43	0.00	11,541.19
01	OTRAS REFACCIONES Y ACCESORIOS MENORES	13,816.62	0.00	13,816.62	2,275.43	0.00	11,541.19
<b>03</b>	<b>SERVICIOS GENERALES</b>	<b>2,101,128.09</b>	<b>-30,195.23</b>	<b>2,070,932.86</b>	<b>3,730,104.06</b>	<b>3,528,847.22</b>	<b>-1,659,171.20</b>
01	SERVICIOS BÁSICOS	1,427,879.16	0.00	1,427,879.16	1,745,000.00	1,976,199.45	-317,120.84
01	ENERGÍA ELÉCTRICA	1,338,959.81	0.00	1,338,959.81	1,705,270.00	1,936,005.45	-366,310.19
02	ENERGÍA ELÉCTRICA DE ALUMBRADO PÚBLICO	1,338,959.81	0.00	1,338,959.81	1,705,270.00	1,936,005.45	-366,310.19
04	TELEFONÍA TRADICIONAL	45,000.00	0.00	45,000.00	0.00	0.00	45,000.00
01	SERVICIO TELEFÓNICO CONVENCIONAL	45,000.00	0.00	45,000.00	0.00	0.00	45,000.00
07	SERVICIOS DE ACCESO A INTERNET REDES Y PROCESAMIENTO DE INFORMACIÓN	40,000.00	0.00	40,000.00	39,266.00	39,266.00	734.00
01	SERVICIOS DE INTERNET.	40,000.00	0.00	40,000.00	39,266.00	39,266.00	734.00
08	SERVICIOS POSTALES Y TELEGRAFICOS	710.11	0.00	710.11	464.00	928.00	246.11
01	SERVICIO POSTAL	710.11	0.00	710.11	464.00	928.00	246.11
09	SERVICIOS INTEGRALES Y OTROS SERVICIOS	3,209.24	0.00	3,209.24	0.00	0.00	3,209.24
03	SERVICIOS DE RADIOCOMUNICACIÓN	3,209.24	0.00	3,209.24	0.00	0.00	3,209.24
02	SERVICIOS DE ARRENDAMIENTO	132,414.74	0.00	132,414.74	348,456.27	34,530.30	-216,041.53
02	ARRENDAMIENTO DE EDIFICIOS	12,135.87	0.00	12,135.87	150,890.00	0.00	-138,754.13
05	ARRENDAMIENTO DE ESTADIOS, TEATROS, AUDITORIOS Y BODEGAS.	5,735.00	0.00	5,735.00	17,490.00	0.00	-11,755.00
06	OTROS ARRENDAMIENTOS	6,400.87	0.00	6,400.87	133,400.00	0.00	-126,999.13
03	ARRENDAMIENTO DE MOBILIARIO Y EQUIPO DE ADMINISTRACIÓN, EDUCACIONAL Y RECREATIVO	15,017.87	0.00	15,017.87	128,505.67	0.00	-113,487.80
03	ARRENDAMIENTO DE FOTOCOPIADORAS	15,017.87	0.00	15,017.87	128,505.67	0.00	-113,487.80
07	ARRENDAMIENTO DE ACTIVOS INTANGIBLES	105,000.00	0.00	105,000.00	69,060.60	34,530.30	35,939.40
05	LICENCIAS POR EL USO DE PROGRAMAS DE CÓMPUTO	105,000.00	0.00	105,000.00	69,060.60	34,530.30	35,939.40
09	OTROS ARRENDAMIENTOS	261.00	0.00	261.00	0.00	0.00	261.00
01	ARRENDAMIENTO DE MUEBLES PARA EVENTOS INCLUYE MANTELERÍA, LONAS Y CARPAS.	261.00	0.00	261.00	0.00	0.00	261.00
03	SERVICIOS PROFESIONALES, CIENTIFICOS, TECNICOS Y OTROS SERVICIOS	45,268.44	-1,229.25	44,039.19	679,484.46	651,099.26	-635,445.27
01	SERVICIOS LEGALES, DE CONTABILIDAD, AUDITORÍA Y RELACIONADOS	1,666.74	0.00	1,666.74	7,000.00	7,000.00	-5,333.26
01	SERVICIOS LEGALES, NOTARIALES Y DE APOYO PARA TRÁMITES	1,666.74	0.00	1,666.74	7,000.00	7,000.00	-5,333.26



# MUNICIPIO DE TECOMAN, COL.

## Sistema Integral de Contabilidad Gubernamental

### ESTADO ANALITICO DEL EJERCICIO DEL PRESUPUESTO DE EGRESOS DEL 1 DE DICIEMBRE AL 31 DE DICIEMBRE DE 2017

Análisis por: Objeto del Gasto

Clave Presupuestaria Cap-Con-PGen-PEsp	Descripción	Apr Dic-Dic	AyR Dic-Dic	PrM Dic-Dic	Dev Dic-Dic	Pag Dic-Dic	SEje Dic-Dic
<i>LEGALES.</i>							
02	SERVICIOS DE DISEÑO, ARQUITECTURA, INGENIERÍA Y ACTIVIDADES RELACIONADAS	0.00	0.00	0.00	200,000.00	200,000.00	-200,000.00
	<i>02 SERVICIO DE INGENIERIA CIVIL, MECÁNICA Y ELECTRÓNICA</i>	<i>0.00</i>	<i>0.00</i>	<i>0.00</i>	<i>200,000.00</i>	<i>200,000.00</i>	<i>-200,000.00</i>
04	SERVICIOS DE CAPACITACIÓN	10,000.00	0.00	10,000.00	10,711.35	10,711.35	-711.35
	<i>01 SERVICIOS DE PREPARACIÓN E IMPARTICIÓN DE CURSOS</i>	<i>10,000.00</i>	<i>0.00</i>	<i>10,000.00</i>	<i>10,711.35</i>	<i>10,711.35</i>	<i>-711.35</i>
06	SERVICIOS DE APOYO ADMINISTRATIVO, TRADUCCIÓN, FOTOCOPIADO E IMPRESIÓN	11,709.96	0.00	11,709.96	55,583.20	27,198.00	-43,873.24
	<i>03 SERVICIOS DE IMPRESIÓN</i>	<i>11,709.96</i>	<i>0.00</i>	<i>11,709.96</i>	<i>55,583.20</i>	<i>27,198.00</i>	<i>-43,873.24</i>
09	SERVICIOS PROFESIONALES, CIENTÍFICOS Y TÉCNICOS INTEGRALES	21,891.74	-1,229.25	20,662.49	406,189.91	406,189.91	-385,527.42
	<i>05 OTROS SERVICIOS PROFESIONALES</i>	<i>21,891.74</i>	<i>-1,229.25</i>	<i>20,662.49</i>	<i>406,189.91</i>	<i>406,189.91</i>	<i>-385,527.42</i>
04	SERVICIOS FINANCIEROS, BANCARIOS Y COMERCIALES	32,955.23	381,370.14	414,325.37	8,071.80	8,071.80	406,253.57
	<i>01 SERVICIOS FINANCIEROS Y BANCARIOS</i>	<i>18,541.74</i>	<i>0.00</i>	<i>18,541.74</i>	<i>8,071.80</i>	<i>8,071.80</i>	<i>10,469.94</i>
	<i>01 COMISIONES BANCARIAS</i>	<i>18,541.74</i>	<i>0.00</i>	<i>18,541.74</i>	<i>8,071.80</i>	<i>8,071.80</i>	<i>10,469.94</i>
	<i>05 SEGURO DE BIENES PATRIMONIALES</i>	<i>14,413.49</i>	<i>381,370.14</i>	<i>395,783.63</i>	<i>0.00</i>	<i>0.00</i>	<i>395,783.63</i>
	<i>01 PRIMAS DE SEGUROS CONTRA ROBOS, INCENDIOS Y DEMAS RIESGOS Y CONTINGENCIAS.</i>	<i>14,413.49</i>	<i>381,370.14</i>	<i>395,783.63</i>	<i>0.00</i>	<i>0.00</i>	<i>395,783.63</i>
05	SERVICIOS DE INSTALACION, REPARACION, MANTENIMIENTO Y CONSERVACION	208,826.34	-310,336.12	-101,509.78	112,428.10	200,300.05	-213,937.88
	<i>01 CONSERVACIÓN Y MANTENIMIENTO MENOR DE INMUEBLES</i>	<i>94,641.19</i>	<i>0.00</i>	<i>94,641.19</i>	<i>22,760.19</i>	<i>44,009.35</i>	<i>71,881.00</i>
	<i>01 CONSERVACIÓN Y MANTENIMIENTO MENOR DE EDIFICIOS</i>	<i>49,213.45</i>	<i>0.00</i>	<i>49,213.45</i>	<i>1,154.77</i>	<i>22,403.93</i>	<i>48,058.68</i>
	<i>02 CONSERVACIÓN Y MANTENIMIENTO MENOR DE TERRENOS O PREDIOS</i>	<i>37,927.74</i>	<i>0.00</i>	<i>37,927.74</i>	<i>0.00</i>	<i>0.00</i>	<i>37,927.74</i>
	<i>03 CONSERVACIÓN Y MANTENIMIENTO MENOR DE ÁREAS VERDES</i>	<i>7,500.00</i>	<i>0.00</i>	<i>7,500.00</i>	<i>21,605.42</i>	<i>21,605.42</i>	<i>-14,105.42</i>
	<i>02 INSTALACIÓN, REPARACIÓN Y MANTENIMIENTO DE MOBILIARIO Y EQUIPO DE ADMINISTRACIÓN, EDUCACIONAL Y RECREATIVO</i>	<i>6,741.56</i>	<i>0.00</i>	<i>6,741.56</i>	<i>0.00</i>	<i>16,700.00</i>	<i>6,741.56</i>
	<i>01 MANTENIMIENTO DE MOBILIARIO Y EQUIPO DE ADMINISTRACIÓN INCLUYE SEGURO</i>	<i>6,741.56</i>	<i>0.00</i>	<i>6,741.56</i>	<i>0.00</i>	<i>16,700.00</i>	<i>6,741.56</i>
	<i>03 INSTALACIÓN, REPARACIÓN Y MANTENIMIENTO DE EQUIPO DE CÓMPUTO Y TECNOLOGÍA DE LA INFORMACIÓN</i>	<i>166.74</i>	<i>0.00</i>	<i>166.74</i>	<i>0.00</i>	<i>0.00</i>	<i>166.74</i>
	<i>01 INSTALACIÓN, REPARACIÓN Y MANTENIMIENTO DE EQUIPOS DE CÓMPUTO INCLUYE PÓLIZA DE SEGURO</i>	<i>166.74</i>	<i>0.00</i>	<i>166.74</i>	<i>0.00</i>	<i>0.00</i>	<i>166.74</i>
	<i>05 REPARACIÓN Y MANTENIMIENTO DE EQUIPO DE TRANSPORTE</i>	<i>60,851.70</i>	<i>-310,336.12</i>	<i>-249,484.42</i>	<i>41,354.32</i>	<i>91,277.11</i>	<i>-290,838.74</i>
	<i>01 MANTENIMIENTO DE EQUIPO DE TRANSPORTE TERRESTRE</i>	<i>60,851.70</i>	<i>-310,336.12</i>	<i>-249,484.42</i>	<i>41,354.32</i>	<i>91,277.11</i>	<i>-290,838.74</i>
	<i>06 REPARACIÓN Y MANTENIMIENTO DE EQUIPO DE DEFENSA Y SEGURIDAD</i>	<i>104.37</i>	<i>0.00</i>	<i>104.37</i>	<i>0.00</i>	<i>0.00</i>	<i>104.37</i>
	<i>01 REPARACIÓN Y MANTENIMIENTO DE EQUIPO DE DEFENSA Y SEGURIDAD</i>	<i>104.37</i>	<i>0.00</i>	<i>104.37</i>	<i>0.00</i>	<i>0.00</i>	<i>104.37</i>
	<i>07 INSTALACIÓN, REPARACIÓN Y MANTENIMIENTO DE MAQUINARIA,</i>	<i>46,088.78</i>	<i>0.00</i>	<i>46,088.78</i>	<i>48,313.59</i>	<i>48,313.59</i>	<i>-2,224.81</i>

Fecha: 31/12/2017 02:26:40 p.m.

Apr: Aprobado, AyR: Ampliaciones/Reducciones, PrM: Presupuesto Modificado, Dev: Devengado, Pag: Pagado, SEje: Sub Ejercicio



**MUNICIPIO DE TECOMAN, COL.**  
**Sistema Integral de Contabilidad Gubernamental**  
**ESTADO ANALITICO DEL EJERCICIO DEL PRESUPUESTO DE EGRESOS**  
**DEL 1 DE DICIEMBRE AL 31 DE DICIEMBRE DE 2017**

Análisis por: Objeto del Gasto

Clave Presupuestaria	Descripción	Apr Dic-Dic	AyR Dic-Dic	PrM Dic-Dic	Dev Dic-Dic	Pag Dic-Dic	SEje Dic-Dic
Cap-Con-PGen-PEsp							
	OTROS EQUIPOS Y HERRAMIENTA						
01	REPARACIÓN Y MANTENIMIENTO DE MAQUINARIA	11,152.48	0.00	11,152.48	3,690.00	3,690.00	7,462.48
02	REPARACIÓN Y MANTENIMIENTO DE VEHÍCULOS	34,936.30	0.00	34,936.30	44,623.59	44,623.59	-9,687.29
09	SERVICIOS DE JARDINERÍA Y FUMIGACIÓN	232.00	0.00	232.00	0.00	0.00	232.00
01	CONTROL Y EXTERMINACIÓN DE PLAGAS	232.00	0.00	232.00	0.00	0.00	232.00
06	SERVICIOS DE COMUNICACION SOCIAL Y PUBLICIDAD	70,100.11	-100,000.00	-29,899.89	100,792.00	65,942.01	-130,691.89
01	DIFUSIÓN POR RADIO, TELEVISIÓN Y OTROS MEDIOS DE MENSAJES SOBRE PROGRAMAS Y ACTIVIDADES GUBERNAMENTALES	65,100.11	-100,000.00	-34,899.89	59,032.00	40,422.01	-93,931.89
02	PUBLICACIÓN Y DIFUSIÓN MASIVA POR RADIO DEL QUEHACER GUBERNAMENTAL	6,766.74	0.00	6,766.74	0.00	0.00	6,766.74
03	PUBLICACIÓN Y DIFUSIÓN MASIVA POR PRENSA DEL QUEHACER GUBERNAMENTAL	58,333.37	-100,000.00	-41,666.63	59,032.00	40,422.01	-100,698.63
06	SERVICIO DE CREACIÓN Y DIFUSIÓN DE CONTENIDO EXCLUSIVAMENTE A TRAVÉS DE INTERNET	5,000.00	0.00	5,000.00	41,760.00	25,520.00	-36,760.00
01	SERVICIOS DE DIFUSIÓN Y TRANSMISIÓN A TRAVÉS DE INTERNET.	5,000.00	0.00	5,000.00	41,760.00	25,520.00	-36,760.00
07	SERVICIOS DE TRASLADO Y VIATICOS	11,184.07	0.00	11,184.07	27,428.99	20,472.99	-16,244.92
01	PASAJES AÉREOS	4,025.11	0.00	4,025.11	0.00	0.00	4,025.11
01	PASAJE AÉREO	4,025.11	0.00	4,025.11	0.00	0.00	4,025.11
02	PASAJES TERRESTRES	1,475.11	0.00	1,475.11	236.00	780.00	1,239.11
01	PASAJES TERRESTRES	1,475.11	0.00	1,475.11	236.00	780.00	1,239.11
05	VIÁTICOS EN EL PAÍS	5,024.23	0.00	5,024.23	26,844.99	19,344.99	-21,820.76
01	GASTOS DE ALIMENTACIÓN EN VIÁTICOS	2,316.74	0.00	2,316.74	12,101.99	12,101.99	-9,785.25
02	GASTOS DE HOSPEDAJE EN VIÁTICOS	2,707.49	0.00	2,707.49	14,743.00	7,243.00	-12,035.51
08	SERVICIOS INTEGRALES DE TRASLADO Y VIÁTICOS	659.62	0.00	659.62	348.00	348.00	311.62
01	OTROS SERVICIOS INTEGRALES DE TRASLADO Y VIÁTICOS	659.62	0.00	659.62	348.00	348.00	311.62
08	SERVICIOS OFICIALES	147,011.30	0.00	147,011.30	615,109.12	478,898.04	-468,097.82
02	GASTOS DE ORDEN SOCIAL Y CULTURAL	125,948.69	0.00	125,948.69	552,951.34	413,775.26	-427,002.65
01	GASTOS POR CELEBRACIÓN DE ACTOS CONMEMORATIVOS	9,166.74	0.00	9,166.74	48,742.40	2,922.40	-39,575.66
02	GASTOS POR CELEBRACIÓN DE ACTOS DE ORDEN SOCIAL	88,136.08	0.00	88,136.08	352,035.70	244,392.22	-263,899.62
03	GASTOS POR CELEBRACIÓN DE ACTOS DE ORDEN CULTURAL	28,645.87	0.00	28,645.87	152,173.24	166,460.64	-123,527.37
05	GASTOS DE REPRESENTACIÓN	21,062.61	0.00	21,062.61	62,157.78	65,122.78	-41,095.17
01	GASTOS AUTORIZADOS A PERSONAL DE MANDOS MEDIOS Y SUPERIORES POR ACT. INSTITUCIONALES	21,062.61	0.00	21,062.61	62,157.78	65,122.78	-41,095.17
09	OTROS SERVICIOS GENERALES	25,488.70	0.00	25,488.70	93,333.32	93,333.32	-67,844.62
04	SENTENCIAS Y RESOLUCIONES POR AUTORIDAD COMPETENTE	23,333.33	0.00	23,333.33	93,333.32	93,333.32	-69,999.99
01	OBLIGACIONES O INDEMNIZACIONES DERIVADAS DE RESOLUCIONES DE AUTORIDADES COMPETENTES	23,333.33	0.00	23,333.33	93,333.32	93,333.32	-69,999.99
06	OTROS GASTOS POR RESPONSABILIDADES	357.87	0.00	357.87	0.00	0.00	357.87



**MUNICIPIO DE TECOMAN, COL.**  
**Sistema Integral de Contabilidad Gubernamental**  
**ESTADO ANALITICO DEL EJERCICIO DEL PRESUPUESTO DE EGRESOS**  
**DEL 1 DE DICIEMBRE AL 31 DE DICIEMBRE DE 2017**

Análisis por: Objeto del Gasto

Clave Presupuestaria	Descripción	Apr Dic-Dic	AyR Dic-Dic	PrM Dic-Dic	Dev Dic-Dic	Pag Dic-Dic	SEje Dic-Dic
	<i>02 EROGACIONES QUE DERIVEN DE LA RESPONSABILIDAD CIVIL</i>	357.87	0.00	357.87	0.00	0.00	357.87
09	OTROS SERVICIOS GENERALES	1,797.50	0.00	1,797.50	0.00	0.00	1,797.50
	<i>01 OTROS SERVICIOS GENERALES</i>	1,797.50	0.00	1,797.50	0.00	0.00	1,797.50
<b>04</b>	<b>TRANSFERENCIAS, ASIGNACIONES, SUBSIDIOS Y OTRAS AYUDAS</b>	<b>2,164,787.05</b>	<b>0.00</b>	<b>2,164,787.05</b>	<b>4,289,994.20</b>	<b>4,410,218.20</b>	<b>-2,125,207.15</b>
01	TRANSFERENCIAS INTERNAS Y ASIGNACIONES AL SECTOR PÚBLICO	1,788,126.00	0.00	1,788,126.00	3,859,000.00	3,839,000.00	-2,070,874.00
	<i>05 TRANSFERENCIAS INTERNAS OTORGADAS A ENTIDADES PARAESTATALES NO EMPRESARIALES Y NO FINANCIERAS</i>	1,788,126.00	0.00	1,788,126.00	3,859,000.00	3,839,000.00	-2,070,874.00
03	SUBSIDIOS Y SUBVENCIONES	94,616.30	0.00	94,616.30	140,272.00	188,696.00	-45,655.70
	<i>09 OTROS SUBSIDIOS</i>	94,616.30	0.00	94,616.30	140,272.00	188,696.00	-45,655.70
04	AYUDAS SOCIALES	265,000.00	0.00	265,000.00	287,533.20	379,333.20	-22,533.20
	<i>01 AYUDAS SOCIALES A PERSONAS</i>	125,000.00	0.00	125,000.00	109,700.00	111,000.00	15,300.00
	<i>02 BECAS Y OTRAS AYUDAS PARA PROGRAMAS DE CAPACITACIÓN</i>	0.00	0.00	0.00	268,333.20	268,333.20	-268,333.20
	<i>05 AYUDAS SOCIALES A INSTITUCIONES SIN FINES DE LUCRO</i>	140,000.00	0.00	140,000.00	-90,500.00	0.00	230,500.00
05	PENSIONES Y JUBILACIONES	17,044.75	0.00	17,044.75	3,189.00	3,189.00	13,855.75
	<i>02 JUBILACIONES</i>	17,044.75	0.00	17,044.75	3,189.00	3,189.00	13,855.75
<b>05</b>	<b>BIENES MUEBLES, INMUEBLES E INTANGIBLES</b>	<b>9,166.74</b>	<b>-84.17</b>	<b>9,082.57</b>	<b>0.00</b>	<b>0.00</b>	<b>9,082.57</b>
01	MOBILIARIO Y EQUIPO DE ADMINISTRACION	9,166.74	-84.17	9,082.57	0.00	0.00	9,082.57
	<i>01 MUEBLES DE OFICINA Y ESTANTERÍA</i>	833.37	0.00	833.37	0.00	0.00	833.37
	<i>05 EQUIPO DE CÓMPUTO Y DE TECNOLOGÍAS DE LA INFORMACIÓN</i>	8,333.37	-84.17	8,249.20	0.00	0.00	8,249.20
<b>06</b>	<b>INVERSION PUBLICA</b>	<b>3,508,719.75</b>	<b>1,294,317.16</b>	<b>4,803,036.91</b>	<b>21,910,221.50</b>	<b>19,772,774.51</b>	<b>-17,107,184.59</b>
01	OBRA PUBLICA EN BIENES DE DOMINIO PUBLICO	3,508,719.75	1,273,235.31	4,781,955.06	21,888,378.33	19,750,985.59	-17,106,423.27
02	EDIFICACIÓN NO HABITACIONAL	3,508,719.75	363,839.71	3,872,559.46	2,289,719.95	2,321,363.09	1,582,839.51
	<i>02 EDIFICIOS DE PLANTELES EDUCATIVOS, BIBLIOTECAS, LUDOTECAS Y CENTROS CULTURALES</i>	0.00	-5,586.29	-5,586.29	1,093,398.71	1,125,041.85	-1,098,985.00
	<i>07 EDIFICIOS PARA RECREACIÓN, ESPECTACULOS Y DE CONVIVENCIA SOCIAL EN ESPACIOS PÚBLICOS</i>	3,508,719.75	0.00	3,508,719.75	0.00	0.00	3,508,719.75
	<i>11 COMEDORES COMUNITARIOS</i>	0.00	369,426.00	369,426.00	1,196,321.24	1,196,321.24	-826,895.24
03	CONSTRUCCIÓN DE OBRAS PARA EL ABASTECIMIENTO DE AGUA, PETRÓLEO, GAS, ELECTRICIDAD Y TELECOMUNICACIONES	0.00	-749.82	-749.82	1,575,684.74	1,575,684.74	-1,576,434.56
	<i>01 CONSTRUCCIÓN DE OBRAS PARA EL ABASTECIMIENTO DE AGUA</i>	0.00	-749.82	-749.82	1,575,684.74	1,575,684.74	-1,576,434.56
04	DIVISIÓN DE TERRENOS Y CONSTRUCCIÓN DE OBRAS DE URBANIZACIÓN	0.00	833,159.95	833,159.95	16,760,714.79	14,604,540.34	-15,927,554.84
	<i>02 CONSTRUCCIÓN DE OBRAS DE VIALIDADES</i>	0.00	1,085,559.43	1,085,559.43	2,196,731.26	2,196,731.26	-1,111,171.83
	<i>03 CONSTRUCCIÓN DE OBRAS DE DRENAJE Y ALCANTARILLADO</i>	0.00	-251,914.12	-251,914.12	14,389,323.30	12,233,148.85	-14,641,237.42
	<i>04 CONSTRUCCIÓN DE OBRAS DE BANQUETAS, RAMPAS Y MACHUELOS</i>	0.00	-485.36	-485.36	174,660.23	174,660.23	-175,145.59
07	INSTALACIONES Y EQUIPAMIENTO EN CONSTRUCCIONES	0.00	76,985.47	76,985.47	1,262,258.85	1,249,397.42	-1,185,273.38
	<i>04 CONSULTORIOS MÉDICOS Y SIMILARES</i>	0.00	78,094.42	78,094.42	234,035.12	221,173.69	-155,940.70
	<i>17 CONSTRUCCIÓN DE OBRAS DE ALUMBRADO PÚBLICO</i>	0.00	-1,108.95	-1,108.95	1,028,223.73	1,028,223.73	-1,029,332.68





**MUNICIPIO DE TECOMAN, COL.**  
**Sistema Integral de Contabilidad Gubernamental**  
**ESTADO ANALITICO DEL EJERCICIO DEL PRESUPUESTO DE EGRESOS**  
**DEL 1 DE DICIEMBRE AL 31 DE DICIEMBRE DE 2017**

Análisis por: Objeto del Gasto

Clave Presupuestaria Descripción	Apr Dic-Dic	AyR Dic-Dic	PrM Dic-Dic	Dev Dic-Dic	Pag Dic-Dic	SEje Dic-Dic
02 OBRA PUBLICA EN BIENES PROPIOS	0.00	21,081.85	21,081.85	21,843.17	21,788.92	-761.32
09 TRABAJOS DE ACABADOS EN EDIFICACIONES Y OTROS TRABAJOS ESPECIALIZADOS	0.00	21,081.85	21,081.85	21,843.17	21,788.92	-761.32
03 EDIFICIOS PARA OFICINAS ADMINISTRATIVAS Y DE SERVICIOS AL PÚBLICO	0.00	21,081.85	21,081.85	21,843.17	21,788.92	-761.32
<b>08 PARTICIPACIONES Y APORTACIONES</b>	<b>17,029.83</b>	<b>0.00</b>	<b>17,029.83</b>	<b>0.00</b>	<b>0.00</b>	<b>17,029.83</b>
01 PARTICIPACIONES	17,029.83	0.00	17,029.83	0.00	0.00	17,029.83
06 CONVENIOS DE COLABORACIÓN ADMINISTRATIVA	17,029.83	0.00	17,029.83	0.00	0.00	17,029.83
<b>09 DEUDA PUBLICA</b>	<b>778,125.93</b>	<b>-6,552,892.57</b>	<b>-5,774,766.64</b>	<b>317,806.77</b>	<b>1,706,628.92</b>	<b>-6,092,573.41</b>
01 AMORTIZACION DE LA DEUDA PUBLICA	274,222.94	-7,503,315.68	-7,229,092.74	274,222.94	274,222.94	-7,503,315.68
01 AMORTIZACIÓN DE LA DEUDA INTERNA CON INSTITUCIONES DE CRÉDITO	274,222.94	-7,503,315.68	-7,229,092.74	274,222.94	274,222.94	-7,503,315.68
01 BANOBRAS 7184	8,193.63	0.72	8,194.35	8,193.63	8,193.63	0.72
02 BANOBRAS 7186	149,160.23	20.00	149,180.23	149,160.23	149,160.23	20.00
03 BANOBRAS 7212	116,869.08	0.00	116,869.08	116,869.08	116,869.08	0.00
04 BANOBRAS 30556	0.00	-7,503,336.40	-7,503,336.40	0.00	0.00	-7,503,336.40
02 INTERESES DE LA DEUDA PUBLICA	253,902.99	950,423.11	1,204,326.10	379,583.83	379,583.83	824,742.27
01 INTERESES DE LA DEUDA INTERNA CON INSTITUCIONES DE CRÉDITO	253,902.99	950,423.11	1,204,326.10	379,583.83	379,583.83	824,742.27
09 ADEUDOS DE EJERCICIOS FISCALES ANTERIORES (ADEFAS)	250,000.00	0.00	250,000.00	-336,000.00	1,052,822.15	586,000.00
01 ADEFAS	250,000.00	0.00	250,000.00	-336,000.00	1,052,822.15	586,000.00
03 ADEUDOS DE EJERCICIOS ANTERIORES POR ACREEDORES DIVERSOS	250,000.00	0.00	250,000.00	-336,000.00	1,052,822.15	586,000.00
<b>TOTAL:</b>	<b>42,915,710.49</b>	<b>1,746,654.74</b>	<b>44,662,365.23</b>	<b>80,738,746.63</b>	<b>79,560,983.60</b>	<b>-36,076,381.40</b>



**MUNICIPIO DE TECOMAN, COL.**  
Sistema Integral de Contabilidad Gubernamental  
**ESTADO ANALITICO DEL EJERCICIO DEL PRESUPUESTO DE EGRESOS**  
**DEL 1 DE DICIEMBRE AL 31 DE DICIEMBRE DE 2017**

Análisis por: Tipo de Gasto

Clave Presupuestaria	Descripción	Apr Dic-Dic	AyR Dic-Dic	PrM Dic-Dic	Dev Dic-Dic	Pag Dic-Dic	SEje Dic-Dic
TG							
<b>1</b>	<b>GASTO CORRIENTE</b>	<b>31,715,387.57</b>	<b>7,004,205.37</b>	<b>38,719,592.94</b>	<b>48,692,844.18</b>	<b>48,513,189.77</b>	<b>-9,973,251.24</b>
<b>2</b>	<b>GASTO DE CAPITAL</b>	<b>3,517,053.12</b>	<b>1,295,341.94</b>	<b>4,812,395.06</b>	<b>20,881,997.77</b>	<b>18,744,550.78</b>	<b>-16,069,602.71</b>
<b>3</b>	<b>AMORTIZACION DE LA DEUDA Y DISMINUCION DE PASIVOS</b>	<b>778,125.93</b>	<b>-6,552,892.57</b>	<b>-5,774,766.64</b>	<b>317,806.77</b>	<b>1,706,628.92</b>	<b>-6,092,573.41</b>
<b>4</b>	<b>PENSIONES Y JUBILACIONES</b>	<b>6,905,143.87</b>	<b>0.00</b>	<b>6,905,143.87</b>	<b>10,846,097.91</b>	<b>10,596,614.13</b>	<b>-3,940,954.04</b>
	<b>TOTAL:</b>	<b>42,915,710.49</b>	<b>1,746,654.74</b>	<b>44,662,365.23</b>	<b>80,738,746.63</b>	<b>79,560,983.60</b>	<b>-36,076,381.40</b>



**MUNICIPIO DE TECOMAN, COL.**  
**Sistema Integral de Contabilidad Gubernamental**  
**ESTADO ANALITICO DEL EJERCICIO DEL PRESUPUESTO DE EGRESOS**  
**DEL 1 DE DICIEMBRE AL 31 DE DICIEMBRE DE 2017**

Análisis por: Estructura Administrativa

Clave Presupuestaria	Descripción	Apr Dic-Dic	AyR Dic-Dic	PrM Dic-Dic	Dev Dic-Dic	Pag Dic-Dic	SEje Dic-Dic
UP-UR-UE							
<b>01 CABILDO</b>		<b>1,804,926.51</b>	<b>0.00</b>	<b>1,804,926.51</b>	<b>3,144,999.22</b>	<b>3,143,317.64</b>	<b>-1,340,072.71</b>
01 CABILDO		1,804,926.51	0.00	1,804,926.51	3,144,999.22	3,143,317.64	-1,340,072.71
01	DESPACHO DE CABILDO	1,804,926.51	0.00	1,804,926.51	3,144,999.22	3,143,317.64	-1,340,072.71
<b>02 PRESIDENCIA MUNICIPAL</b>		<b>832,163.02</b>	<b>0.00</b>	<b>832,163.02</b>	<b>930,741.94</b>	<b>992,787.69</b>	<b>-98,578.92</b>
01 PRESIDENCIA MUNICIPAL		398,223.35	0.00	398,223.35	607,524.27	607,635.86	-209,300.92
01	DESPACHO DE PRESIDENCIA MUNICIPAL	398,223.35	0.00	398,223.35	607,524.27	607,635.86	-209,300.92
02 COMUNICACION SOCIAL		126,212.46	0.00	126,212.46	203,386.98	168,536.99	-77,174.52
01	DIRECCION DE COMUNICACION SOCIAL	126,212.46	0.00	126,212.46	203,386.98	168,536.99	-77,174.52
03 ATENCION CIUDADANA		307,727.21	0.00	307,727.21	119,830.69	216,614.84	187,896.52
01	DIRECCION DE ATENCION CIUDADANA	307,727.21	0.00	307,727.21	119,830.69	216,614.84	187,896.52
<b>03 SECRETARIA DEL AYUNTAMIENTO</b>		<b>2,122,843.10</b>	<b>0.00</b>	<b>2,122,843.10</b>	<b>3,393,434.45</b>	<b>3,389,772.64</b>	<b>-1,270,591.35</b>
01 SECRETARIA DEL AYUNTAMIENTO		424,002.81	0.00	424,002.81	825,035.91	814,752.78	-401,033.10
01	DESPACHO DE LA SECRETARIA DEL AYUNTAMIENTO	244,134.97	0.00	244,134.97	581,958.46	575,666.17	-337,823.49
02	JEFATURA DE LOS SERVICIOS MUNICIPALES DE SALUD	154,585.59	0.00	154,585.59	206,843.98	202,853.14	-52,258.39
03	COORDINACION DE SESIONES DE CABILDO	25,282.25	0.00	25,282.25	36,233.47	36,233.47	-10,951.22
02 ASUNTOS JURIDICOS		90,987.83	0.00	90,987.83	136,404.48	133,704.08	-45,416.65
01	DIRECCION DE ASUNTOS JURIDICOS	90,987.83	0.00	90,987.83	136,404.48	133,704.08	-45,416.65
03 REGISTRO CIVIL		278,788.25	0.00	278,788.25	406,522.35	391,200.59	-127,734.10
01	OFICIALIA DEL REGISTRO CIVIL	278,788.25	0.00	278,788.25	406,522.35	391,200.59	-127,734.10
04 EDUCACION Y CULTURA		1,007,854.14	0.00	1,007,854.14	1,414,438.19	1,385,275.49	-406,584.05
01	DIRECCION DE EDUCACION Y CULTURA	1,007,854.14	0.00	1,007,854.14	1,414,438.19	1,385,275.49	-406,584.05
05 JUNTAS MUNICIPALES Y COMISARIAS		321,210.07	0.00	321,210.07	611,033.52	664,839.70	-289,823.45
01	JUNTA MUNICIPAL DE CERRO DE ORTEGA	68,580.51	0.00	68,580.51	110,746.55	130,270.55	-42,166.04
02	JUNTA MUNICIPAL DE TECOLAPA	39,027.96	0.00	39,027.96	62,187.53	67,187.53	-23,159.57
03	JUNTA MUNICIPAL DE CALERAS	34,748.19	0.00	34,748.19	64,638.49	70,638.49	-29,890.30
04	JUNTA MUNICIPAL DE COFRADIA DE MORELOS	32,242.57	0.00	32,242.57	67,174.55	72,174.55	-34,931.98
05	JUNTA MUNICIPAL DE CAXITLAN	29,797.99	0.00	29,797.99	62,987.53	66,587.53	-33,189.54
06	JUNTA MUNICIPAL DE MADRID	49,013.53	0.00	49,013.53	86,455.48	101,137.66	-37,441.95
07	COMISARIAS MUNICIPALES	67,799.32	0.00	67,799.32	156,843.39	156,843.39	-89,044.07
<b>04 TESORERIA MUNICIPAL</b>		<b>6,665,644.10</b>	<b>-6,552,976.74</b>	<b>112,667.36</b>	<b>3,573,191.62</b>	<b>4,887,216.40</b>	<b>-3,460,524.26</b>
01 TESORERIA MUNICIPAL		969,946.70	-6,552,892.57	-5,582,945.87	678,858.37	2,064,080.88	-6,261,804.24
01	DESPACHO DE LA TESORERIA MUNICIPAL	969,946.70	-6,552,892.57	-5,582,945.87	678,858.37	2,064,080.88	-6,261,804.24
02 CATASTRO		289,475.81	0.00	289,475.81	386,238.00	382,991.52	-96,762.19
01	DIRECCION DE CATASTRO	289,475.81	0.00	289,475.81	386,238.00	382,991.52	-96,762.19
03 EGRESOS Y CONTABILIDAD		416,922.52	0.00	416,922.52	555,906.13	546,130.82	-138,983.61
01	DIRECCION DE EGRESOS Y CONTABILIDAD	416,922.52	0.00	416,922.52	555,906.13	546,130.82	-138,983.61
04 INGRESOS		819,084.92	0.00	819,084.92	1,236,197.02	1,212,927.29	-417,112.10



**MUNICIPIO DE TECOMAN, COL.**  
**Sistema Integral de Contabilidad Gubernamental**  
**ESTADO ANALITICO DEL EJERCICIO DEL PRESUPUESTO DE EGRESOS**  
**DEL 1 DE DICIEMBRE AL 31 DE DICIEMBRE DE 2017**

Análisis por: Estructura Administrativa

Clave Presupuestaria	Descripción	Apr Dic-Dic	AyR Dic-Dic	PrM Dic-Dic	Dev Dic-Dic	Pag Dic-Dic	SEje Dic-Dic
UP-UR-UE							
01	DIRECCION DE INGRESOS	819,084.92	0.00	819,084.92	1,236,197.02	1,212,927.29	-417,112.10
05	REGLAMENTOS Y APREMIOS	115,232.36	0.00	115,232.36	151,898.31	142,233.00	-36,665.95
01	DIRECCION DE REGLAMENTOS Y APREMIOS	115,232.36	0.00	115,232.36	151,898.31	142,233.00	-36,665.95
06	SISTEMAS	337,681.75	0.00	337,681.75	240,794.26	207,182.68	96,887.49
01	DIRECCION DE SISTEMAS	337,681.75	0.00	337,681.75	240,794.26	207,182.68	96,887.49
07	PLANEACION Y DESARROLLO MUNICIPAL	3,717,300.04	-84.17	3,717,215.87	323,299.53	331,670.21	3,393,916.34
01	DIRECCION DE PLANEACION Y DESARROLLO MUNICIPAL	3,717,300.04	-84.17	3,717,215.87	323,299.53	331,670.21	3,393,916.34
<b>05</b>	<b>OFICIALIA MAYOR</b>	<b>2,523,206.67</b>	<b>0.00</b>	<b>2,523,206.67</b>	<b>3,467,467.19</b>	<b>3,021,397.87</b>	<b>-944,260.52</b>
01	OFICIALIA MAYOR	1,191,296.35	0.00	1,191,296.35	1,262,994.63	981,510.38	-71,698.28
01	DESPACHO DE LA OFICIALIA MAYOR	1,191,296.35	0.00	1,191,296.35	1,262,994.63	981,510.38	-71,698.28
02	RECURSOS MATERIALES	239,666.48	0.00	239,666.48	355,966.81	351,275.05	-116,300.33
01	DIRECCION DE RECURSOS MATERIALES	239,666.48	0.00	239,666.48	355,966.81	351,275.05	-116,300.33
03	RECURSOS HUMANOS	215,358.96	0.00	215,358.96	272,945.24	268,391.56	-57,586.28
01	DIRECCION DE RECURSOS HUMANOS	215,358.96	0.00	215,358.96	272,945.24	268,391.56	-57,586.28
04	CONTROL PATRIMONIAL	50,545.10	0.00	50,545.10	96,992.70	89,302.52	-46,447.60
01	DIRECCION DE CONTROL PATRIMONIAL	50,545.10	0.00	50,545.10	96,992.70	89,302.52	-46,447.60
05	SERVICIOS GENERALES	826,339.78	0.00	826,339.78	1,478,567.81	1,330,918.36	-652,228.03
01	DIRECCION DE SERVICIOS GENERALES	826,339.78	0.00	826,339.78	1,478,567.81	1,330,918.36	-652,228.03
<b>06</b>	<b>DIRECCION GENERAL DE OBRAS PUBLICAS</b>	<b>1,163,759.80</b>	<b>1,293,087.91</b>	<b>2,456,847.71</b>	<b>23,742,819.50</b>	<b>21,599,928.49</b>	<b>-21,285,971.79</b>
01	OBRAS PUBLICAS	163,844.75	0.00	163,844.75	257,330.41	274,825.18	-93,485.66
01	DESPACHO DE LA DIRECCION GENERAL DE OBRAS PUBLICAS	163,844.75	0.00	163,844.75	257,330.41	274,825.18	-93,485.66
02	CONSTRUCCION	83,617.75	1,293,087.91	1,376,705.66	22,300,077.83	20,174,242.11	-20,923,372.17
01	DIRECCION DE CONSTRUCCION	83,617.75	1,293,087.91	1,376,705.66	22,300,077.83	20,174,242.11	-20,923,372.17
03	PROYECTOS Y PRESUPUESTOS	358.37	0.00	358.37	0.00	0.00	358.37
01	DIRECCION DE PROYECTOS Y PRESUPUESTOS	358.37	0.00	358.37	0.00	0.00	358.37
04	CONSERVACION Y MANTENIMIENTO	898,156.89	0.00	898,156.89	1,154,411.72	1,119,861.66	-256,254.83
01	DIRECCION DE CONSERVACION Y MANTENIMIENTO	898,156.89	0.00	898,156.89	1,154,411.72	1,119,861.66	-256,254.83
05	ADMINISTRACION	17,782.04	0.00	17,782.04	30,999.54	30,999.54	-13,217.50
01	COORDINACION ADMINISTRATIVA	17,782.04	0.00	17,782.04	30,999.54	30,999.54	-13,217.50
<b>07</b>	<b>DIRECCION GENERAL DE DESARROLLO Y REGULACION URBANA</b>	<b>751,424.37</b>	<b>0.00</b>	<b>751,424.37</b>	<b>1,075,156.85</b>	<b>1,064,130.74</b>	<b>-323,732.48</b>
01	DESARROLLO Y REGULACION URBANA	364,284.70	0.00	364,284.70	542,741.46	530,599.71	-178,456.76
01	DIRECCION GENERAL DE DESARROLLO Y REGULACION URBANA	364,284.70	0.00	364,284.70	542,741.46	530,599.71	-178,456.76
03	DESARROLLO URBANO	6,278.35	0.00	6,278.35	20,175.23	15,666.77	-13,896.88
01	DIRECCION DE DESARROLLO URBANO	6,278.35	0.00	6,278.35	20,175.23	15,666.77	-13,896.88
04	FOMENTO ECONOMICO	380,861.32	0.00	380,861.32	512,240.16	517,864.26	-131,378.84
01	DIRECCION DE FOMENTO ECONOMICO	380,861.32	0.00	380,861.32	512,240.16	517,864.26	-131,378.84
<b>08</b>	<b>DIRECCION GENERAL DE SERVICIOS PUBLICOS</b>	<b>7,487,159.84</b>	<b>-820,000.00</b>	<b>6,667,159.84</b>	<b>11,502,773.39</b>	<b>11,801,559.91</b>	<b>-4,835,613.55</b>



# MUNICIPIO DE TECOMAN, COL.

## Sistema Integral de Contabilidad Gubernamental

### ESTADO ANALITICO DEL EJERCICIO DEL PRESUPUESTO DE EGRESOS DEL 1 DE DICIEMBRE AL 31 DE DICIEMBRE DE 2017

Análisis por: Estructura Administrativa

Clave Presupuestaria	Descripción	Apr Dic-Dic	AyR Dic-Dic	PrM Dic-Dic	Dev Dic-Dic	Pag Dic-Dic	SEje Dic-Dic
UP-UR-UE							
01	SERVICIOS PUBLICOS	180,258.04	0.00	180,258.04	276,111.62	250,632.86	-95,853.58
01	DIRECCION GENERAL DE SERVICIOS PUBLICOS	180,258.04	0.00	180,258.04	276,111.62	250,632.86	-95,853.58
02	ASEO PUBLICO Y RESIDUOS SOLIDOS	3,797,578.21	-820,000.00	2,977,578.21	6,253,373.33	6,225,712.49	-3,275,795.12
01	DIRECCION DE ASEO PUBLICO Y RESIDUOS SOLIDOS	3,797,578.21	-820,000.00	2,977,578.21	6,253,373.33	6,225,712.49	-3,275,795.12
03	PARQUES Y JARDINES	1,557,504.50	0.00	1,557,504.50	2,467,961.19	2,452,123.14	-910,456.69
01	DIRECCION DE PARQUES Y JARDINES	1,557,504.50	0.00	1,557,504.50	2,467,961.19	2,452,123.14	-910,456.69
04	RASTRO MUNICIPAL	229,850.91	0.00	229,850.91	302,277.38	294,931.23	-72,426.47
01	ADMINISTRACION DEL RASTRO MUNICIPAL	229,850.91	0.00	229,850.91	302,277.38	294,931.23	-72,426.47
05	PANTONES MUNICIPALES	140,394.94	0.00	140,394.94	199,312.38	194,509.97	-58,917.44
01	ADMINISTRACION DE PANTONES MUNICIPALES	140,394.94	0.00	140,394.94	199,312.38	194,509.97	-58,917.44
06	ALUMBRADO PUBLICO	1,581,573.24	0.00	1,581,573.24	2,003,737.49	2,383,650.22	-422,164.25
01	DIRECCION DE ALUMBRADO PUBLICO	1,581,573.24	0.00	1,581,573.24	2,003,737.49	2,383,650.22	-422,164.25
<b>09</b>	<b>CONTRALORIA MUNICIPAL</b>	<b>104,127.78</b>	<b>0.00</b>	<b>104,127.78</b>	<b>166,605.40</b>	<b>209,932.85</b>	<b>-62,477.62</b>
01	CONTRALORIA MUNICIPAL	87,160.56	0.00	87,160.56	129,684.77	173,012.22	-42,524.21
01	DESPACHO DE LA CONTRALORIA MUNICIPAL	87,160.56	0.00	87,160.56	129,684.77	173,012.22	-42,524.21
03	TRANSPARENCIA	16,967.22	0.00	16,967.22	36,920.63	36,920.63	-19,953.41
01	DIRECCION DE TRANSPARENCIA	16,967.22	0.00	16,967.22	36,920.63	36,920.63	-19,953.41
<b>10</b>	<b>DIRECCION GENERAL DE SEGURIDAD PUBLICA, POLICIA VIAL Y PROTECCION CIVIL</b>	<b>10,767,185.43</b>	<b>7,826,543.57</b>	<b>18,593,729.00</b>	<b>15,036,459.16</b>	<b>15,015,325.24</b>	<b>3,557,269.84</b>
01	SEGURIDAD PUBLICA, POLICIA VIAL Y PROTECCION CIVIL	65,709.57	56,860.22	122,569.79	96,774.11	89,274.11	25,795.68
01	DESPACHO DE LA DIRECCION GENERAL DE SEGURIDAD PUBLICA, POLICIA VIAL Y PROTECCION CIVIL	65,709.57	56,860.22	122,569.79	96,774.11	89,274.11	25,795.68
02	SEGURIDAD PUBLICA	8,935,105.29	6,270,182.44	15,205,287.73	12,685,784.93	12,715,900.90	2,519,502.80
01	DIRECCION DE SEGURIDAD PUBLICA	8,935,105.29	6,270,182.44	15,205,287.73	12,685,784.93	12,715,900.90	2,519,502.80
03	POLICIA VIAL	1,504,414.41	1,009,856.57	2,514,270.98	1,867,156.32	1,848,135.87	647,114.66
01	DIRECCION DE POLICIA VIAL	1,504,414.41	1,009,856.57	2,514,270.98	1,867,156.32	1,848,135.87	647,114.66
04	PREVENCION DEL DELITO	37,180.79	107,129.74	144,310.53	50,458.08	50,458.08	93,852.45
01	DIRECCION DE PREVENCION DEL DELITO	37,180.79	107,129.74	144,310.53	50,458.08	50,458.08	93,852.45
05	PROTECCION CIVIL	224,775.37	382,514.60	607,289.97	336,285.72	311,556.28	271,004.25
01	DIRECCION DE PROTECCION CIVIL	224,775.37	382,514.60	607,289.97	336,285.72	311,556.28	271,004.25
<b>11</b>	<b>JUBILADOS Y PENSIONADOS</b>	<b>6,905,143.87</b>	<b>0.00</b>	<b>6,905,143.87</b>	<b>10,846,097.91</b>	<b>10,596,614.13</b>	<b>-3,940,954.04</b>
01	JUBILADOS Y PENSIONADOS	6,905,143.87	0.00	6,905,143.87	10,846,097.91	10,596,614.13	-3,940,954.04
01	JUBILADOS Y PENSIONADOS	6,905,143.87	0.00	6,905,143.87	10,846,097.91	10,596,614.13	-3,940,954.04
<b>12</b>	<b>ADMINISTRACION PARAMUNICIPAL</b>	<b>1,788,126.00</b>	<b>0.00</b>	<b>1,788,126.00</b>	<b>3,859,000.00</b>	<b>3,839,000.00</b>	<b>-2,070,874.00</b>
01	ORGANISMOS PUBLICOS DESCENTRALIZADOS	1,788,126.00	0.00	1,788,126.00	3,859,000.00	3,839,000.00	-2,070,874.00
01	SISTEMA PARA EL DESARROLLO INTEGRAL DE LA FAMILIA EN EL MUNICIPIO DE TECOMAN	1,634,600.00	0.00	1,634,600.00	3,602,000.00	3,582,000.00	-1,967,400.00



MUNICIPIO DE TECOMAN, COL.  
Sistema Integral de Contabilidad Gubernamental  
**ESTADO ANALITICO DEL EJERCICIO DEL PRESUPUESTO DE EGRESOS  
DEL 1 DE DICIEMBRE AL 31 DE DICIEMBRE DE 2017**

Análisis por: Estructura Administrativa

Clave Presupuestaria	Descripción	Apr Dic-Dic	AyR Dic-Dic	PrM Dic-Dic	Dev Dic-Dic	Pag Dic-Dic	SEje Dic-Dic
UP-UR-UE							
03	INSTITUTO MUNICIPAL DE LAS MUJERES TECOMENSES	58,268.00	0.00	58,268.00	62,000.00	62,000.00	-3,732.00
04	INSTITUTO MUNICIPAL DE LA JUVENTUD	42,500.00	0.00	42,500.00	86,000.00	86,000.00	-43,500.00
05	INSTITUTO MUNICIPAL DEL DEPORTE	52,758.00	0.00	52,758.00	109,000.00	109,000.00	-56,242.00
<b>TOTAL:</b>		<b>42,915,710.49</b>	<b>1,746,654.74</b>	<b>44,662,365.23</b>	<b>80,738,746.63</b>	<b>79,560,983.60</b>	<b>-36,076,381.40</b>



**MUNICIPIO DE TECOMAN, COL.**  
**Sistema Integral de Contabilidad Gubernamental**  
**ESTADO ANALITICO DEL EJERCICIO DEL PRESUPUESTO DE EGRESOS**  
**DEL 1 DE DICIEMBRE AL 31 DE DICIEMBRE DE 2017**


Análisis por: Clasificación Funcional

Clave Presupuestaria Fin-Fun-SFun-SSFun	Descripción	Apr Dic-Dic	AyR Dic-Dic	PrM Dic-Dic	Dev Dic-Dic	Pag Dic-Dic	SEje Dic-Dic
<b>01 GOBIERNO</b>		<b>26,504,341.86</b>	<b>1,272,421.75</b>	<b>27,776,763.61</b>	<b>38,798,491.64</b>	<b>39,481,818.60</b>	<b>-11,021,728.03</b>
01	LEGISLACION	1,804,926.51	0.00	1,804,926.51	3,144,999.22	3,143,317.64	-1,340,072.71
01	LEGISLACION	1,804,926.51	0.00	1,804,926.51	3,144,999.22	3,143,317.64	-1,340,072.71
03	COORDINACION DE LA POLITICA DE GOBIERNO	1,288,186.76	0.00	1,288,186.76	2,295,692.41	2,341,488.17	-1,007,505.65
01	PRESIDENCIA / GUBERNATURA	398,223.35	0.00	398,223.35	607,524.27	607,635.86	-209,300.92
02	POLITICA INTERIOR	590,627.29	0.00	590,627.29	1,229,225.45	1,276,739.34	-638,598.16
05	ASUNTOS JURIDICOS	90,987.83	0.00	90,987.83	136,404.48	133,704.08	-45,416.65
09	OTROS	208,348.29	0.00	208,348.29	322,538.21	323,408.89	-114,189.92
05	ASUNTOS FINANCIEROS Y HACENDARIOS	9,111,098.01	-6,552,892.57	2,558,205.44	13,317,059.43	14,419,753.12	-10,758,853.99
01	ASUNTOS FINANCIEROS	191,820.77	0.00	191,820.77	361,051.60	357,451.96	-169,230.83
02	ASUNTOS HACENDARIOS	8,919,277.24	-6,552,892.57	2,366,384.67	12,956,007.83	14,062,301.16	-10,589,623.16
07	ASUNTOS DE ORDEN PUBLICO Y DE SEGURIDAD INTERIOR	10,767,185.43	7,826,543.57	18,593,729.00	15,036,459.16	15,015,325.24	3,557,269.84
01	POLICIA	10,542,410.06	7,444,028.97	17,986,439.03	14,700,173.44	14,703,768.96	3,286,265.59
02	PROTECCION CIVIL	158,161.07	0.00	158,161.07	286,273.14	261,543.70	-128,112.07
04	SISTEMA NACIONAL DE SEGURIDAD PUBLICA	66,614.30	382,514.60	449,128.90	50,012.58	50,012.58	399,116.32
08	OTROS SERVICIOS GENERALES	3,532,945.15	-1,229.25	3,531,715.90	5,004,281.42	4,561,934.43	-1,472,565.52
01	SERVICIOS REGISTRALES, ADMINISTRATIVOS Y PATRIMONIALES	3,428,817.37	0.00	3,428,817.37	4,501,021.80	4,000,072.66	-1,072,204.43
04	ACCESO A LA INFORMACION PUBLICA GUBERNAMENTAL	104,127.78	0.00	104,127.78	166,605.40	209,932.85	-62,477.62
05	OTROS	0.00	-1,229.25	-1,229.25	336,654.22	351,928.92	-337,883.47
<b>02 DESARROLLO SOCIAL</b>		<b>15,915,274.95</b>	<b>474,317.16</b>	<b>16,389,592.11</b>	<b>41,275,355.20</b>	<b>39,418,306.42</b>	<b>-24,885,763.09</b>
01	PROTECCION AMBIENTAL	3,797,578.21	-1,071,914.12	2,725,664.09	20,542,829.61	18,358,994.32	-17,817,165.52
01	ORDENACION DE DESECHOS	3,797,578.21	-820,000.00	2,977,578.21	6,253,373.33	6,225,712.49	-3,275,795.12
03	ORDENACION DE AGUAS RESIDUALES, DRENAJE Y ALCANTARILLADO	0.00	-251,914.12	-251,914.12	14,289,456.28	12,133,281.83	-14,541,370.40
02	VIVIENDA Y SERVICIOS A LA COMUNIDAD	5,223,904.48	1,530,735.72	6,754,640.20	13,814,545.19	14,090,762.19	-7,059,904.99
01	URBANIZACION	370,563.05	1,085,074.07	1,455,637.12	3,034,175.20	3,017,524.99	-1,578,538.08
02	DESARROLLO COMUNITARIO	61,485.19	447,520.42	509,005.61	1,439,536.23	1,422,451.72	-930,530.62
03	ABASTECIMIENTO DE AGUA	0.00	-749.82	-749.82	1,575,684.74	1,575,684.74	-1,576,434.56
04	ALUMBRADO PUBLICO	1,581,573.24	-1,108.95	1,580,464.29	3,031,961.22	3,411,873.95	-1,451,496.93
05	VIVIENDA	83,617.75	0.00	83,617.75	53,963.43	50,300.00	29,654.32
06	SERVICIOS COMUNALES	2,108,008.39	0.00	2,108,008.39	3,245,662.57	3,192,197.20	-1,137,654.18
07	DESARROLLO REGIONAL	1,018,656.86	0.00	1,018,656.86	1,433,561.80	1,420,729.59	-414,904.94
03	SALUD	154,817.59	0.00	154,817.59	206,843.98	210,353.14	-52,026.39
02	PRESTACION DE SERVICIOS DE SALUD A LA PERSONA	154,817.59	0.00	154,817.59	206,843.98	210,353.14	-52,026.39
04	RECREACION, CULTURA Y OTRAS MANIFESTACIONES SOCIALES	1,229,324.60	21,081.85	1,250,406.45	1,833,907.02	1,769,840.08	-583,500.57
01	DEPORTE Y RECREACION	95,258.00	0.00	95,258.00	195,000.00	195,000.00	-99,742.00
02	CULTURA	1,007,854.14	21,081.85	1,028,935.99	1,435,520.04	1,406,303.09	-406,584.05
03	RADIO, TELEVISION Y EDITORIALES	126,212.46	0.00	126,212.46	203,386.98	168,536.99	-77,174.52

Fecha: 31/12/2017 02:29:13 p.m.

Apr: Aprobado, AyR: Ampliaciones/Reducciones, PrM: Presupuesto Modificado, Dev: Devengado, Pag: Pagado, SEje: Sub Ejercicio

Pág.: 1



MUNICIPIO DE TECOMAN, COL.  
Sistema Integral de Contabilidad Gubernamental  
**ESTADO ANALITICO DEL EJERCICIO DEL PRESUPUESTO DE EGRESOS**  
**DEL 1 DE DICIEMBRE AL 31 DE DICIEMBRE DE 2017**

Análisis por: Clasificación Funcional

Clave Presupuestaria	Descripción	Apr Dic-Dic	AyR Dic-Dic	PrM Dic-Dic	Dev Dic-Dic	Pag Dic-Dic	SEje Dic-Dic
Fin-Fun-SFun-SSFun							
05	EDUCACION	0.00	-5,586.29	-5,586.29	1,093,398.71	1,125,041.85	-1,098,985.00
01	EDUCACION BASICA	0.00	-5,586.29	-5,586.29	1,093,398.71	1,125,041.85	-1,098,985.00
06	PROTECCION SOCIAL	5,509,650.07	0.00	5,509,650.07	3,783,830.69	3,863,314.84	1,725,819.38
03	FAMILIA E HIJOS	1,634,600.00	0.00	1,634,600.00	3,602,000.00	3,582,000.00	-1,967,400.00
08	OTROS GRUPOS VULNERABLES	3,816,782.07	0.00	3,816,782.07	119,830.69	219,314.84	3,696,951.38
09	OTROS DE SEGURIDAD SOCIAL Y ASISTENCIA SOCIAL	58,268.00	0.00	58,268.00	62,000.00	62,000.00	-3,732.00
<b>03</b>	<b>DESARROLLO ECONOMICO</b>	<b>496,093.68</b>	<b>-84.17</b>	<b>496,009.51</b>	<b>664,899.79</b>	<b>660,858.58</b>	<b>-168,890.28</b>
01	ASUNTOS ECONOMICOS, COMERCIALES Y LABORALES EN GENERAL	496,093.68	0.00	496,093.68	664,138.47	660,097.26	-168,044.79
01	ASUNTOS ECONOMICOS Y COMERCIALES EN GENERAL	496,093.68	0.00	496,093.68	664,138.47	660,097.26	-168,044.79
08	CIENCIA, TECNOLOGIA E INNOVACION	0.00	-84.17	-84.17	761.32	761.32	-845.49
02	DESARROLLO TECNOLOGICO	0.00	-84.17	-84.17	761.32	761.32	-845.49
<b>TOTAL:</b>		<b>42,915,710.49</b>	<b>1,746,654.74</b>	<b>44,662,365.23</b>	<b>80,738,746.63</b>	<b>79,560,983.60</b>	<b>-36,076,381.40</b>






**MUNICIPIO DE TECOMAN, COL.**  
**Sistema Integral de Contabilidad Gubernamental**  
**ESTADO ANALITICO DEL EJERCICIO DEL PRESUPUESTO DE EGRESOS**  
**DEL 1 DE DICIEMBRE AL 31 DE DICIEMBRE DE 2017**

Análisis por: Fuente de Financiamiento

Clave Presupuestaria FF-OF-RF	Descripción	Apr Dic-Dic	AyR Dic-Dic	PrM Dic-Dic	Dev Dic-Dic	Pag Dic-Dic	SEje Dic-Dic
<b>01 RECURSOS FISCALES</b>		<b>31,327,582.16</b>	<b>0.00</b>	<b>31,327,582.16</b>	<b>54,507,886.06</b>	<b>55,018,104.36</b>	<b>-23,180,303.90</b>
01 RECURSOS FISCALES Y PARTICIPACIONES		31,327,582.16	0.00	31,327,582.16	54,507,886.06	55,018,104.36	-23,180,303.90
01 INGRESOS OBTENIDOS DEL EJERCICIO		31,327,582.16	0.00	31,327,582.16	54,507,886.06	55,018,104.36	-23,180,303.90
<b>02 FINANCIAMIENTOS INTERNOS</b>		<b>0.00</b>	<b>13,682.91</b>	<b>13,682.91</b>	<b>12,861.43</b>	<b>0.00</b>	<b>821.48</b>
01 INSTITUCIONES DE CREDITO		0.00	13,682.91	13,682.91	12,861.43	0.00	821.48
01 EMPRESTITOS		0.00	13,682.91	13,682.91	12,861.43	0.00	821.48
<b>05 RECURSOS FEDERALES</b>		<b>11,588,128.33</b>	<b>1,732,971.83</b>	<b>13,321,100.16</b>	<b>26,217,999.14</b>	<b>24,542,879.24</b>	<b>-12,896,898.98</b>
01 APORTACIONES		11,588,128.33	1,957,482.39	13,545,610.72	23,178,064.62	23,646,054.98	-9,632,453.90
01 FONDO DE INFRAESTRUCTURA SOCIAL MUNICIPAL FIII		3,508,719.75	1,503,831.39	5,012,551.14	19,577,294.53	19,624,212.37	-14,564,743.39
01 FONDO DE FORTALECIMIENTO DE LOS MUNICIPIOS FIV		8,079,408.58	453,651.00	8,533,059.58	3,600,770.09	4,021,842.61	4,932,289.49
02 CONVENIOS		0.00	-245,592.41	-245,592.41	3,018,852.67	875,796.66	-3,264,445.08
02 FONDO DE FORTALECIMIENTO PARA LA SEGURIDAD		0.00	0.00	0.00	383,214.76	396,333.20	-383,214.76
06 PROGRAMA DE INFRAESTRUCTURA INDIGENA 2017		0.00	-245,592.41	-245,592.41	2,635,637.91	479,463.46	-2,881,230.32
03 REMANENTES		0.00	21,081.85	21,081.85	21,081.85	21,027.60	0.00
01 FONDO DE INFRAESTRUCTURA SOCIAL MUNICIPAL FIII 2015		0.00	54.25	54.25	54.25	0.00	0.00
03 FONDO DE INFRAESTRUCTURA SOCIAL MUNICIPAL FIII 2016		0.00	21,027.60	21,027.60	21,027.60	21,027.60	0.00
<b>TOTAL:</b>		<b>42,915,710.49</b>	<b>1,746,654.74</b>	<b>44,662,365.23</b>	<b>80,738,746.63</b>	<b>79,560,983.60</b>	<b>-36,076,381.40</b>



**MUNICIPIO DE TECOMAN, COL.**  
**Sistema Integral de Contabilidad Gubernamental**  
**ESTADO ANALITICO DEL EJERCICIO DEL PRESUPUESTO DE EGRESOS**  
**DEL 1 DE DICIEMBRE AL 31 DE DICIEMBRE DE 2017**

Análisis por: Ubicación Geográfica

Clave Presupuestaria Ent-Mun-Loc-Col	Descripción	Apr Dic-Dic	AyR Dic-Dic	PrM Dic-Dic	Dev Dic-Dic	Pag Dic-Dic	SEje Dic-Dic
<b>06 COLIMA</b>		<b>42,915,710.49</b>	<b>1,746,654.74</b>	<b>44,662,365.23</b>	<b>80,738,746.63</b>	<b>79,560,983.60</b>	<b>-36,076,381.40</b>
009	TECOMAN	33,600,941.64	7,247,600.75	40,848,542.39	53,277,125.90	53,165,754.04	-12,428,583.51
1	TECOMAN	9,314,768.85	-6,713,117.26	2,601,651.59	10,244,033.65	11,346,678.36	-7,642,382.06
001	AMALIA SOLORZANO	0.00	369,997.13	369,997.13	369,997.12	369,997.12	0.01
002	SOR JUANA INES	0.00	-103.42	-103.42	456,791.83	456,791.83	-456,895.25
003	LUIS DONALDO COLOSIO	0.00	0.00	0.00	449,999.99	449,999.99	-449,999.99
004	SAN ISIDRO	0.00	-2,000.06	-2,000.06	1,779,371.79	1,779,371.79	-1,781,371.85
005	LAS PALMAS	0.00	-1,670.07	-1,670.07	607,452.10	607,452.10	-609,122.17
006	EL CHAMIZAL	0.00	-698.26	-698.26	543,091.23	543,091.23	-543,789.49
007	PONCIANO ARRIAGA	0.00	-467.71	-467.71	369,532.29	369,532.29	-370,000.00
008	VICENTE GUERRERO	0.00	-414.62	-414.62	299,585.38	299,585.38	-300,000.00
009	CENTRO	0.00	-694.90	-694.90	1,075,971.60	1,075,971.60	-1,076,666.50
2	EL SAUCITO	0.00	-480.86	-480.86	0.00	0.00	-480.86
17	CALERAS	0.00	-354.50	-354.50	0.00	0.00	-354.50
18	CALLEJONES	0.00	0.00	0.00	54,000.00	54,000.00	-54,000.00
25	CERRO DE ORTEGA	0.00	1,088,386.61	1,088,386.61	2,833,915.81	2,833,915.81	-1,745,529.20
001	PROGRESO	0.00	0.00	0.00	1,227,720.74	1,227,720.74	-1,227,720.74
27	COFRADIA DE HIDALGO (LAGUNA DE ALCUZHUE)	0.00	-485.36	-485.36	174,660.23	174,660.23	-175,145.59
28	COFRADIA DE MORELOS	0.00	-1,209.59	-1,209.59	0.00	0.00	-1,209.59
30	COLONIA LADISLAO MORENO	0.00	-159,883.03	-159,883.03	1,407,877.41	949,791.59	-1,567,760.44
41	CHANCHOPA	0.00	13,682.91	13,682.91	169,623.62	156,762.19	-155,940.71
80	MADRID	0.00	-85,709.38	-85,709.38	2,571,867.92	873,779.29	-2,657,577.30
101	PASCUALES	0.00	-492.27	-492.27	0.00	0.00	-492.27
147	TECOLAPA	0.00	-2,285.72	-2,285.72	317,599.99	317,599.99	-319,885.71
495	EL REAL	0.00	-2,945.65	-2,945.65	0.00	0.00	-2,945.65
001	EL REAL	0.00	0.00	0.00	1,003,188.76	1,003,188.76	-1,003,188.76
1125	EL MESON DE CAXITLAN	0.00	0.00	0.00	1,440,339.27	1,440,339.27	-1,440,339.27
001	MARIA ESTHER ZUNO	0.00	0.00	0.00	1,440,339.27	1,440,339.27	-1,440,339.27
1230	ADOLFO RUIZ CORTINEZ	0.00	0.00	0.00	65,000.00	65,000.00	-65,000.00
001	ADOLFO RUIZ CORTINEZ	0.00	0.00	0.00	65,000.00	65,000.00	-65,000.00
<b>TOTAL:</b>		<b>42,915,710.49</b>	<b>1,746,654.74</b>	<b>44,662,365.23</b>	<b>80,738,746.63</b>	<b>79,560,983.60</b>	<b>-36,076,381.40</b>

H. AYUNTAMIENTO CONSTITUCIONAL DE TECOMAN


# Información Programática

Estado Analítico del Ejercicio del Presupuesto de Egresos

Por Programa Presupuestario




DICIEMBRE 2017



**MUNICIPIO DE TECOMAN, COL.**  
**Sistema Integral de Contabilidad Gubernamental**  
**ESTADO ANALITICO DEL EJERCICIO DEL PRESUPUESTO DE EGRESOS**  
**DEL 1 DE DICIEMBRE AL 31 DE DICIEMBRE DE 2017**

Análisis por: Programa Presupuestario

Clave Presupuestaria Descripción Prog-Prop-TProy-NProyTAct-NAct	Apr Dic-Dic	AyR Dic-Dic	PrM Dic-Dic	Dev Dic-Dic	Pag Dic-Dic	SEje Dic-Dic
<b>001 TRANSPARENCIA GUBERNAMENTAL</b>	<b>104,127.78</b>	<b>0.00</b>	<b>104,127.78</b>	<b>166,605.40</b>	<b>209,932.85</b>	<b>-62,477.62</b>
<b>002 INNOVACIÓN DIGITAL</b>	<b>329,348.38</b>	<b>0.00</b>	<b>329,348.38</b>	<b>240,794.26</b>	<b>207,182.68</b>	<b>88,554.12</b>
<b>003 ADMINISTRACIÓN EFICIENTE DE RECURSOS</b>	<b>9,435,515.43</b>	<b>0.00</b>	<b>9,435,515.43</b>	<b>14,313,565.10</b>	<b>13,615,312.00</b>	<b>-4,878,049.67</b>
<b>004 MUNICIPIO COMPETITIVO</b>	<b>208,348.29</b>	<b>0.00</b>	<b>208,348.29</b>	<b>322,538.21</b>	<b>323,408.89</b>	<b>-114,189.92</b>
<b>005 FORTALECIMIENTO DE LA AUTONOMÍA MUNICIPAL</b>	<b>1,804,926.51</b>	<b>0.00</b>	<b>1,804,926.51</b>	<b>3,144,999.22</b>	<b>3,143,317.64</b>	<b>-1,340,072.71</b>
<b>006 GOBERNABILIDAD Y GOBERNANZA</b>	<b>1,514,113.25</b>	<b>0.00</b>	<b>1,514,113.25</b>	<b>2,296,371.87</b>	<b>2,405,931.11</b>	<b>-782,258.62</b>
<b>007 RESPONSABILIDAD FISCAL Y FINANCIERA EFICIENTE</b>	<b>2,205,954.14</b>	<b>-6,552,892.57</b>	<b>-4,346,938.43</b>	<b>2,470,961.52</b>	<b>3,823,138.99</b>	<b>-6,817,899.95</b>
<b>009 ATENCIÓN A PERSONAS VULNERABLES</b>	<b>1,634,600.00</b>	<b>0.00</b>	<b>1,634,600.00</b>	<b>3,602,000.00</b>	<b>3,582,000.00</b>	<b>-1,967,400.00</b>
<b>010 IGUALDAD DE OPORTUNIDADES</b>	<b>3,508,719.75</b>	<b>0.00</b>	<b>3,508,719.75</b>	<b>0.00</b>	<b>0.00</b>	<b>3,508,719.75</b>
<b>011 MUNICIPIO SIN VIOLENCIA SOCIAL</b>	<b>65,709.57</b>	<b>56,860.22</b>	<b>122,569.79</b>	<b>96,774.11</b>	<b>89,274.11</b>	<b>25,795.68</b>
<b>012 INCLUSIÓN SOCIAL Y LABORAL PARA JÓVENES</b>	<b>42,500.00</b>	<b>0.00</b>	<b>42,500.00</b>	<b>86,000.00</b>	<b>86,000.00</b>	<b>-43,500.00</b>
<b>013 EQUIDAD DE GÉNERO</b>	<b>58,268.00</b>	<b>0.00</b>	<b>58,268.00</b>	<b>62,000.00</b>	<b>62,000.00</b>	<b>-3,732.00</b>
<b>014 FOMENTO A LA CULTURA Y A LAS TRADICIONES</b>	<b>1,007,854.14</b>	<b>0.00</b>	<b>1,007,854.14</b>	<b>1,414,438.19</b>	<b>1,385,275.49</b>	<b>-406,584.05</b>
<b>015 FOMENTO AL DEPORTE</b>	<b>52,758.00</b>	<b>0.00</b>	<b>52,758.00</b>	<b>109,000.00</b>	<b>109,000.00</b>	<b>-56,242.00</b>
<b>017 PROYECTOS PARA UN MEJOR TECOMÁN</b>	<b>1,084,492.57</b>	<b>0.00</b>	<b>1,084,492.57</b>	<b>1,456,525.69</b>	<b>1,440,030.05</b>	<b>-372,033.12</b>
<b>018 PREVENCIÓN DEL DELITO</b>	<b>37,180.79</b>	<b>703,722.79</b>	<b>740,903.58</b>	<b>50,458.08</b>	<b>50,458.08</b>	<b>690,445.50</b>
<b>019 VIALIDADES CON TRÁNSITO SEGURO</b>	<b>1,489,883.81</b>	<b>1,009,856.57</b>	<b>2,499,740.38</b>	<b>1,849,445.03</b>	<b>1,847,217.83</b>	<b>650,295.35</b>
<b>020 TECNOLOGÍA PARA LA SEGURIDAD PÚBLICA</b>	<b>8,950,469.26</b>	<b>5,673,589.39</b>	<b>14,624,058.65</b>	<b>12,320,281.46</b>	<b>12,320,485.74</b>	<b>2,303,777.19</b>
<b>022 PREVENCIÓN Y ATENCIÓN EN CASOS DE SINIESTROS</b>	<b>224,775.37</b>	<b>382,514.60</b>	<b>607,289.97</b>	<b>336,285.72</b>	<b>311,556.28</b>	<b>271,004.25</b>
<b>023 CARTOGRAFÍA MUNICIPAL Y CATASTRO DE VANGUARDIA</b>	<b>289,475.81</b>	<b>0.00</b>	<b>289,475.81</b>	<b>386,238.00</b>	<b>382,991.52</b>	<b>-96,762.19</b>
<b>024 CONSTRUCCIÓN Y MANTENIMIENTO DE CALLES</b>	<b>79,267.23</b>	<b>0.00</b>	<b>79,267.23</b>	<b>40,179.41</b>	<b>35,956.33</b>	<b>39,087.82</b>
<b>027 EMBELLECIMIENTO DE PARQUES, JARDINES Y CAMELLONES</b>	<b>1,557,504.50</b>	<b>0.00</b>	<b>1,557,504.50</b>	<b>2,467,961.19</b>	<b>2,452,123.14</b>	<b>-910,456.69</b>
<b>028 ALUMBRADO PÚBLICO</b>	<b>1,581,573.24</b>	<b>0.00</b>	<b>1,581,573.24</b>	<b>2,003,737.49</b>	<b>2,383,650.22</b>	<b>-422,164.25</b>
<b>029 SERVICIOS PÚBLICOS</b>	<b>984,109.73</b>	<b>0.00</b>	<b>984,109.73</b>	<b>1,391,067.71</b>	<b>1,341,627.79</b>	<b>-406,957.98</b>
<b>031 PLANEACIÓN PARA EL ORDENAMIENTO Y REGULACIÓN DEL TERRITORIO</b>	<b>370,563.05</b>	<b>0.00</b>	<b>370,563.05</b>	<b>562,916.69</b>	<b>546,266.48</b>	<b>-192,353.64</b>
<b>033 PROTECCIÓN AL MEDIO AMBIENTE</b>	<b>3,797,578.21</b>	<b>-820,000.00</b>	<b>2,977,578.21</b>	<b>6,253,373.33</b>	<b>6,225,712.49</b>	<b>-3,275,795.12</b>
<b>034 FOMENTO AL DESARROLLO AGROPECUARIO</b>	<b>58,924.50</b>	<b>0.00</b>	<b>58,924.50</b>	<b>105,849.57</b>	<b>144,018.97</b>	<b>-46,925.07</b>
<b>035 FOMENTO AL DESARROLLO TURÍSTICO</b>	<b>32,478.30</b>	<b>0.00</b>	<b>32,478.30</b>	<b>43,830.99</b>	<b>43,830.99</b>	<b>-11,352.69</b>
<b>036 FOMENTO A LA CREACIÓN DE EMPRESAS</b>	<b>289,458.52</b>	<b>0.00</b>	<b>289,458.52</b>	<b>362,559.60</b>	<b>330,014.30</b>	<b>-73,101.08</b>
<b>038 PROMOCIÓN DE LA INDUSTRIA, COMERCIO Y SERVICIOS</b>	<b>115,232.36</b>	<b>0.00</b>	<b>115,232.36</b>	<b>151,898.31</b>	<b>142,233.00</b>	<b>-36,665.95</b>
<b>039 FORTALECIMIENTO DE LA SEGURIDAD</b>	<b>0.00</b>	<b>0.00</b>	<b>0.00</b>	<b>383,214.76</b>	<b>396,333.20</b>	<b>-383,214.76</b>
03 PROFESIONALIZACION DE LAS INSTITUCIONES DE SEGURIDAD PUBLICA	0.00	-100,000.00	-100,000.00	296,333.20	296,333.20	-396,333.20
E 001 PROFESIONALIZACION	0.00	-100,000.00	-100,000.00	296,333.20	296,333.20	-396,333.20
A 01 DIFUSION EXTERNA DEL SERVICIO PROFESIONAL DE CARRERA	0.00	-100,000.00	-100,000.00	0.00	0.00	-100,000.00
A 03 BECAS PARA ASPIRANTES A POLICIA MUNICIPAL	0.00	0.00	0.00	268,333.20	268,333.20	-268,333.20
A 09 EVALUACION PARA INSTRUCTOR EVALUADOR	0.00	0.00	0.00	28,000.00	28,000.00	-28,000.00



**MUNICIPIO DE TECOMAN, COL.**  
**Sistema Integral de Contabilidad Gubernamental**  
**ESTADO ANALITICO DEL EJERCICIO DEL PRESUPUESTO DE EGRESOS**  
**DEL 1 DE DICIEMBRE AL 31 DE DICIEMBRE DE 2017**

Análisis por: Programa Presupuestario


Clave Presupuestaria	Descripción	Apr Dic-Dic	AyR Dic-Dic	PrM Dic-Dic	Dev Dic-Dic	Pag Dic-Dic	SEje Dic-Dic
Prog-Prop-TProy-NProyTAct-NAct							
04	NUEVO SISTEMA DE JUSTICIA PENAL	0.00	100,000.00	100,000.00	100,000.00	100,000.00	0.00
E 001	PROFESIONALIZACION	0.00	0.00	0.00	52,500.00	52,500.00	-52,500.00
	A 02 TALLER "LA ACTUACION DEL POLICIA EN EL JUICIO ORAL"	0.00	0.00	0.00	52,500.00	52,500.00	-52,500.00
E 002	EQUIPAMIENTO	0.00	100,000.00	100,000.00	47,500.00	47,500.00	52,500.00
	A 01 KIT DE OPERACION DE PRIMER RESPONDIENTE(PERSONAL)	0.00	100,000.00	100,000.00	100,000.00	100,000.00	0.00
	A 03 MATERIAL DE APOYO DE OPERACION PARA PRIMER RESPONDIENTE	0.00	0.00	0.00	-52,500.00	-52,500.00	52,500.00
05	FORTALECIMIENTO DE PROGRAMAS PRIORITARIOS LOCALES DE LAS INSTITUCIONES DE SEGURIDAD PUBLICA DE IMPARTICION DE JUSTICIA	0.00	0.00	0.00	-13,118.44	0.00	13,118.44
E 001	EQUIPAMIENTO PERSONAL	0.00	0.00	0.00	-13,118.44	0.00	13,118.44
	A 01 CAMISOLA	0.00	0.00	0.00	-13,118.44	0.00	13,118.44
<b>040</b>	<b>OBRA PUBLICA</b>	<b>0.00</b>	<b>1,293,003.74</b>	<b>1,293,003.74</b>	<b>22,246,875.72</b>	<b>20,124,703.43</b>	<b>-20,953,871.98</b>
01	PROGRAMA DE OBRA PUBLICA 2017	0.00	940,788.22	940,788.22	17,431,513.95	17,463,157.09	-16,490,725.73
N 001	PAVIMENTACION	0.00	1,086,040.29	1,086,040.29	2,196,731.26	2,196,731.26	-1,110,690.97
	O 01 CONSTRUCCION DE EMPEDRADOS Y MACHUELOS, COL. ESTATUTO JURIDICO.	0.00	0.00	0.00	364,976.28	364,976.28	-364,976.28
	O 02 CONSTRUCCION DE EMPEDRADOS Y MACHUELOS EN VARIAS CALLES DE LA COMUNIDAD DE TECOLAPA.	0.00	-1,800.10	-1,800.10	173,739.93	173,739.93	-175,540.03
	O 03 CONSTRUCCION DE EMPEDRADOS Y MACHUELOS EN VARIAS CALLES DE LA COMUNIDAD DE COFRADIA DE MORELOS.	0.00	-1,209.59	-1,209.59	0.00	0.00	-1,209.59
	O 04 REHABILITACION DE EMPEDRADOS Y MACHUELOS EN VARIAS CALLES DE LA COMUNIDAD DE CALLEJONES.	0.00	0.00	0.00	54,000.00	54,000.00	-54,000.00
	O 05 CONSTRUCCION DE EMPEDRADOS Y MACHUELOS CALLE 10 DE MAYO EN CERRO DE ORTEGA (HABITAT).	0.00	1,089,049.98	1,089,049.98	1,089,015.06	1,089,015.06	34.92
	O 06 CONSTRUCCION DE EMPEDRADOS Y MACHUELOS EN VARIAS CALLES ETAPA II, COL. LUIS DONALDO COLOSIO (HABITAT).	0.00	0.00	0.00	449,999.99	449,999.99	-449,999.99
	O 07 REHABILITACION DE EMPEDRADOS Y MACHUELOS EN VARIAS CALLES DE LA COMUNIDAD DE RUIZ CORTINES.	0.00	0.00	0.00	65,000.00	65,000.00	-65,000.00
N 002	GUARNICIONES Y BANQUETAS	0.00	-485.36	-485.36	174,660.23	174,660.23	-175,145.59
	O 01 CONSTRUCCION DE BANQUETAS Y MACHUELOS EN LA COMUNIDAD DE COFRADIA DE HIDALGO.	0.00	-485.36	-485.36	174,660.23	174,660.23	-175,145.59
N 003	ALUMBRADO PUBLICO	0.00	-1,108.95	-1,108.95	1,028,223.73	1,028,223.73	-1,029,332.68
	O 01 MANTENIMIENTO DE SISTEMAS DE ALUMBRADO PUBLICO EN VARIAS COLONIAS.	0.00	-1,108.95	-1,108.95	1,028,223.73	1,028,223.73	-1,029,332.68



**MUNICIPIO DE TECOMAN, COL.**  
**Sistema Integral de Contabilidad Gubernamental**  
**ESTADO ANALITICO DEL EJERCICIO DEL PRESUPUESTO DE EGRESOS**  
**DEL 1 DE DICIEMBRE AL 31 DE DICIEMBRE DE 2017**

Análisis por: Programa Presupuestario


Clave Presupuestaria Descripción Prog-Prop-TProy-NProyTAct-NAct	Apr Dic-Dic	AyR Dic-Dic	PrM Dic-Dic	Dev Dic-Dic	Pag Dic-Dic	SEje Dic-Dic
N 005 RED O SISTEMA DE AGUA POTABLE	0.00	-694.90	-694.90	1,075,971.60	1,075,971.60	-1,076,666.50
011 REHABILITACION DE AGUA POTABLE EN LA CALLE PROGRESO ENTRE LAZARO CARDENAS Y LOPEZ MATEOS	0.00	-694.90	-694.90	1,075,971.60	1,075,971.60	-1,076,666.50
N 007 DRENAJE SANITARIO	0.00	-6,321.71	-6,321.71	5,388,931.71	5,388,931.71	-5,395,253.42
008 REHABILITACION DE RED DE DRENAJE CALLE MEDELLIN COL. LAS PALMAS	0.00	-945.44	-945.44	0.00	0.00	-945.44
009 REHABILITACION DE RED DE DRENAJE SANITARIO EN LA CALLES 5 DE MAYO Y VALENTIN GOMEZ FARIAS EN CERRO DE ORTEGA	0.00	-344.51	-344.51	532,830.61	532,830.61	-533,175.12
010 REHABILITACION DE RED DE DRENAJE CALLES DE COL. EL CHAMIZAL	0.00	0.00	0.00	56,605.57	56,605.57	-56,605.57
011 REHABILITACION DE RED DE DRENAJE EN LA CALLE NICOLAS BRAVO ENTRE LAS CALLES GUILLERMO PRIETO Y MORELOS ZONA CENTRO EN CERRO DE ORTEGA	0.00	-244.79	-244.79	392,361.37	392,361.37	-392,606.16
012 REHABILITACION DE RED DE DRENAJE CALLE GUADALUPE VICTORIA COL. LAS PALMAS.	0.00	0.00	0.00	214,087.85	214,087.85	-214,087.85
013 REHABILITACION DE RED DE DRENAJE EN LA CALLE NIÑOS HEROES ZONA CENTRO EN CERRO DE ORTEGA	0.00	-418.58	-418.58	3,141.89	3,141.89	-3,560.47
014 REHABILITACION DE LA RED DE DRENAJE EN LA CALLE GILDARDO GOMEZ ENTRE JUAN OSEGUERA VELAZQUEZ Y REFORMA	0.00	-2,000.06	-2,000.06	1,779,371.79	1,779,371.79	-1,781,371.85
015 REHABILITACION DE LA RED DE DRENAJE EN LA CALLE PASO DEL RIO COL. LAS PLAMAS ENTRE HIDALGO Y MEDELLIN	0.00	-1,670.07	-1,670.07	607,452.10	607,452.10	-609,122.17
016 REHABILITACION DE LA RED DE DRENAJE EN LA CALLE JOSE ANTONIO GARCIA BRIZUELA ENTRE AND 7 Y AND 10	0.00	-698.26	-698.26	543,091.23	543,091.23	-543,789.49
017 REHABILITACION DE LA RED DE DRENAJE EN LA CALLE 10 DE MAYO EN CERRO DE ORTEGA	0.00	0.00	0.00	1,259,989.30	1,259,989.30	-1,259,989.30
N 008 LINEAS DE CONDUCCION SANITARIO	0.00	0.00	0.00	5,020,646.26	5,020,646.26	-5,020,646.26
001 REHABILITACION DE COLECTOR SANITARIO EN LA COL. HERMANOS LEAÑO EN CERRO DE ORTEGA	0.00	0.00	0.00	1,349,397.49	1,349,397.49	-1,349,397.49
002 REHABILITACION DE COLECTOR SANITARIO COL. PROGRESO EN CERRO DE ORTEGA	0.00	0.00	0.00	1,227,720.74	1,227,720.74	-1,227,720.74
003 REHABILITACION DE COLECTOR SANITARIO EN LA COL. MARIA ESTHER ZUNO	0.00	0.00	0.00	1,440,339.27	1,440,339.27	-1,440,339.27



**MUNICIPIO DE TECOMAN, COL.**  
**Sistema Integral de Contabilidad Gubernamental**  
**ESTADO ANALITICO DEL EJERCICIO DEL PRESUPUESTO DE EGRESOS**  
**DEL 1 DE DICIEMBRE AL 31 DE DICIEMBRE DE 2017**

Análisis por: Programa Presupuestario

Clave Presupuestaria	Descripción	Apr Dic-Dic	AyR Dic-Dic	PrM Dic-Dic	Dev Dic-Dic	Pag Dic-Dic	SEje Dic-Dic
Prog-Prop-TProy-NProyTAct-NAct							
004	CONSTRUCCION DE COLECTOR SANITARIO EN LA COMUNIDAD DE EL REAL.	0.00	0.00	0.00	1,003,188.76	1,003,188.76	-1,003,188.76
N009	DRENAJE PLUVIAL	0.00	-480.86	-480.86	99,867.02	99,867.02	-100,347.88
001	CONSTRUCCION DE CANAL PLUVIAL EN EL SAUCITO	0.00	-480.86	-480.86	0.00	0.00	-480.86
002	CONSTRUCCION DE DRENAJE PLUVIAL ENTRADA PRINCIPAL DE MADRID.	0.00	0.00	0.00	99,867.02	99,867.02	-99,867.02
N010	CARCAMO	0.00	-500,000.00	-500,000.00	0.00	0.00	-500,000.00
001	MEJORAMIENTO DE FUENTE DE ABASTECIMIENTO DE AGUA POTABLE DE COL. LAS PALMAS	0.00	-500,000.00	-500,000.00	0.00	0.00	-500,000.00
N011	COMEDORES ESCOLARES	0.00	-4,456.73	-4,456.73	683,971.19	683,971.19	-688,427.92
001	CONSTRUCCION DE COMEDORES EN ESCUELA PRIMARIA (2A. ETAPA) EN PASCUALES	0.00	-492.27	-492.27	0.00	0.00	-492.27
002	CONSTRUCCION DE COMEDORES EN E.P. JUAN ESCUTIA EN COL. PARQUE LAS FLORES	0.00	-118.57	-118.57	139,917.00	139,917.00	-140,035.57
003	REHABILITACION DE COMEDOR COMUNITARIO EN LA COL. PARQUE LAS FLORES	0.00	0.00	0.00	100,608.75	100,608.75	-100,608.75
004	CONSTRUCCION DE COMEDORES EN ESCUELA PRIMARIA (2A. ETAPA) EN EL REAL	0.00	-2,945.65	-2,945.65	0.00	0.00	-2,945.65
005	CONSTRUCCION DE COMEDORES EN ESCUELA PRIMARIA LINO REYES EN LA COMUNIDAD DE TECOLAPA (2A. ETAPA)	0.00	-485.62	-485.62	143,860.06	143,860.06	-144,345.68
007	CONSTRUCCION DE COMEDORES EN E.P. MARIA LUISA MONTES VIRGEN T.V. (2DA ETAPA) COL. VICENTE GUERRERO	0.00	-414.62	-414.62	299,585.38	299,585.38	-300,000.00
N019	EDUCACION	0.00	-1,129.56	-1,129.56	409,427.52	441,070.66	-410,557.08
001	CONSTRUCCION DE CANCHA TECHADA E.P. LIBERTAD, COL. LIBERTAD	0.00	-387.53	-387.53	205,932.48	205,932.48	-206,320.01
002	CONSTRUCCION DE CANCHA TECHADA E.P. LEOPOLDO CARABALLO, MADRID	0.00	-387.53	-387.53	203,495.04	235,138.18	-203,882.57
003	REHABILITACION DE CANCHA TECHADA E. P. EMILIANO ZAPATA EN LA COMUNIDAD DE CALERAS	0.00	-354.50	-354.50	0.00	0.00	-354.50
N023	COMEDORES COMUNITARIOS	0.00	369,426.00	369,426.00	1,196,321.24	1,196,321.24	-826,895.24
001	REHABILITACION DE COMEDOR COMUNITARIO EN LA COL. AMALIA SOLORZANO	0.00	369,997.13	369,997.13	369,997.12	369,997.12	0.01



**MUNICIPIO DE TECOMAN, COL.**  
**Sistema Integral de Contabilidad Gubernamental**  
**ESTADO ANALITICO DEL EJERCICIO DEL PRESUPUESTO DE EGRESOS**  
**DEL 1 DE DICIEMBRE AL 31 DE DICIEMBRE DE 2017**

Análisis por: Programa Presupuestario

Clave Presupuestaria	Descripción	Apr Dic-Dic	AyR Dic-Dic	PrM Dic-Dic	Dev Dic-Dic	Pag Dic-Dic	SEje Dic-Dic
002	CONSTRUCCION DE COMEDOR COMUNITARIO EN LA COL. SOR JUANA INES	0.00	-103.42	-103.42	456,791.83	456,791.83	-456,895.25
003	CONSTRUCCION DE COMEDOR COMUNITARIO EN LA COL. PONCIANO ARRIAGA	0.00	-467.71	-467.71	369,532.29	369,532.29	-370,000.00
N 024	CENTROS DE SALUD/UNIDADES MEDICAS	0.00	0.00	0.00	156,762.19	156,762.19	-156,762.19
002	CONSTRUCCION DE SANITARIOS CENTRO DE SALUD DE LA COMUNIDAD DE CHANCHOPA	0.00	0.00	0.00	156,762.19	156,762.19	-156,762.19
05	GASTOS INDIRECTOS FISM 2017	0.00	-1,229.25	-1,229.25	336,654.22	351,928.92	-337,883.47
E 001	GASTOS INDIRECTOS FISM 2017	0.00	-1,229.25	-1,229.25	336,654.22	351,928.92	-337,883.47
A 01	MANTENIMIENTO CONSERVACION Y REPARACION DE VEHICULOS(LOTE)	0.00	0.00	0.00	8,464.31	23,739.01	-8,464.31
A 02	CONTRATACION DE ESTUDIOS DE CONSULTORIA PARA LA REALIZACION DE ESTUDIOS Y EVALUACION DE PROYECTOS DEL FAISM.	0.00	0.00	0.00	200,000.00	200,000.00	-200,000.00
A 03	CONTRATACION DE SERVICIOS(SUPERVISION DE OBRA)	0.00	-1,229.25	-1,229.25	128,189.91	128,189.91	-129,419.16
07	PROGRAMA DE INFRAESTRUCTURA INDIGENA 2017(CDI)	0.00	-245,592.41	-245,592.41	3,879,878.31	1,723,703.86	-4,125,470.72
N 001	AGUA Y SANEAMIENTO	0.00	-245,592.41	-245,592.41	3,879,878.31	1,723,703.86	-4,125,470.72
001	CONSTRUCCION DEL SISTEMA DE SANEAMIENTO(1ER ETAPA).COLONIA LADISLAO MORENO EN TECOMAN, COL.	0.00	-159,883.03	-159,883.03	1,407,877.41	949,791.59	-1,567,760.44
002	AMPLIACION DEL SISTEMA DE ALCANTARILLADO SANITARIO Y PLANTA DE TRATAMIENTO(1ER ETAPA) EN LA LOCALIDAD DE MADRID EN TECOMAN, COL.	0.00	-85,709.38	-85,709.38	2,472,000.90	773,912.27	-2,557,710.28
08	PROGRAMA DE DESARROLLO INSTITUCIONAL(PRODIM)	0.00	-84.17	-84.17	761.32	761.32	-845.49
E 001	OTROS PROYECTOS	0.00	-84.17	-84.17	761.32	761.32	-845.49
A 02	ACONDICIONAMIENTO DE ESPACIOS FISICOS (MOBILIARIO Y EQUIPO)	0.00	-84.17	-84.17	0.00	0.00	-84.17
A 03	ACONDICIONAMIENTO DE ESPACIOS FISICOS (ADECUACION DE ESPACIOS DE ATENCION AL PUBLICO)	0.00	0.00	0.00	761.32	761.32	-761.32
12	OBRAS REMANENTES FISM 2015	0.00	54.25	54.25	54.25	0.00	0.00
E 001	INFRAESTRUCTURA	0.00	54.25	54.25	54.25	0.00	0.00
A 01	REHABILITACION DE BIBLIOTECAS MUNICIPALES	0.00	54.25	54.25	54.25	0.00	0.00
13	OBRAS REMANENTES FISM 2016	0.00	21,027.60	21,027.60	21,027.60	21,027.60	0.00
E 001	INFRAESTRUCTURA	0.00	21,027.60	21,027.60	21,027.60	21,027.60	0.00
A 01	REHABILITACION DE BIBLIOTECAS MUNICIPALES	0.00	21,027.60	21,027.60	21,027.60	21,027.60	0.00






**MUNICIPIO DE TECOMAN, COL.**  
**Sistema Integral de Contabilidad Gubernamental**  
**ESTADO ANALITICO DEL EJERCICIO DEL PRESUPUESTO DE EGRESOS**  
**DEL 1 DE DICIEMBRE AL 31 DE DICIEMBRE DE 2017**

Análisis por: Programa Presupuestario

Clave Presupuestaria Descripción Prog-Prop-TProy-NProyTAct-NAct	Apr Dic-Dic	AyR Dic-Dic	PrM Dic-Dic	Dev Dic-Dic	Pag Dic-Dic	SEje Dic-Dic
14 AGUA Y SANEAMIENTO	0.00	499,945.08	499,945.08	499,713.14	499,713.14	231.94
E 001 CARCAMO	0.00	499,945.08	499,945.08	499,713.14	499,713.14	231.94
A 01 MEJORAMIENTO DE FUENTE DE ABASTECIMIENTO DE AGUA POTABLE DE COL. LAS PALMAS	0.00	499,945.08	499,945.08	499,713.14	499,713.14	231.94
15 UNIDADES MEDICAS	0.00	78,094.42	78,094.42	77,272.93	64,411.50	821.49
E 001 CENTROS DE SALUD	0.00	78,094.42	78,094.42	77,272.93	64,411.50	821.49
A 01 COMPL. CONSTRUCCION DE SANITARIOS CENTRO DE SALUD DE LA COMUNIDAD DE CHANCHOPA(FISM III)	0.00	64,411.51	64,411.51	64,411.50	64,411.50	0.01
A 02 COMPL. CONSTRUCCION DE SANITARIOS CENTRO DE SALUD DE LA COMUNIDAD DE CHANCHOPA(BANOBRAS2016)	0.00	13,682.91	13,682.91	12,861.43	0.00	821.48
<b>TOTAL:</b>	<b>42,915,710.49</b>	<b>1,746,654.74</b>	<b>44,662,365.23</b>	<b>80,738,746.63</b>	<b>79,560,983.60</b>	<b>-36,076,381.40</b>

# H. AYUNTAMIENTO CONSTITUCIONAL DE TECOMAN



Balanza de comprobación


Conciliación entre los Egresos Presupuestarios y el Gasto

Conciliación entre los Ingresos Presupuestarios y los Ingresos



MUNICIPIO DE TECOMAN, COL.  
Sistema Integral de Contabilidad Gubernamental  
**BALANZA DE COMPROBACION**  
DEL 1 DE DICIEMBRE AL 31 DE DICIEMBRE DE 2017

Descripción	Saldo Anterior		Movimientos		Saldo Actual	
	Debe	Haber	Debe	Haber	Debe	Haber
<b>ACTIVO</b>						
<b>ACTIVO CIRCULANTE</b>	<b>59,211,483.51</b>	<b>0.00</b>	<b>154,188,095.91</b>	<b>181,352,708.23</b>	<b>32,046,871.19</b>	<b>0.00</b>
<b>EFFECTIVO Y EQUIVALENTES</b>	<b>28,296,005.38</b>	<b>0.00</b>	<b>150,298,767.89</b>	<b>170,781,039.73</b>	<b>7,813,733.54</b>	<b>0.00</b>
BANCOS/TESORERIA	28,296,005.38	0.00	150,298,767.89	170,781,039.73	7,813,733.54	0.00
<b>DERECHOS A RECIBIR EFFECTIVO O EQUIVALENTES</b>	<b>28,424,159.21</b>	<b>0.00</b>	<b>2,943,652.43</b>	<b>7,134,673.99</b>	<b>24,233,137.65</b>	<b>0.00</b>
INVERSIONES FINANCIERAS DE CORTO PLAZO	1,934,678.15	0.00	0.00	0.00	1,934,678.15	0.00
CUENTAS POR COBRAR A CORTO PLAZO	234,554.84	0.00	0.00	0.00	234,554.84	0.00
DEUDORES DIVERSOS POR COBRAR A CORTO PLAZO	26,074,629.84	0.00	2,634,019.47	6,698,224.92	22,010,424.39	0.00
DEUDORES POR ANTICIPOS DE TESORERIA A CORTO PLAZO	180,296.38	0.00	309,632.96	436,449.07	53,480.27	0.00
<b>DERECHOS A RECIBIR BIENES O SERVICIOS</b>	<b>2,491,318.92</b>	<b>0.00</b>	<b>945,675.59</b>	<b>3,436,994.51</b>	<b>0.00</b>	<b>0.00</b>
ANTICIPO A CONTRATISTAS POR OBRAS PÚBLICAS A CORTO PLAZO	2,491,318.92	0.00	945,675.59	3,436,994.51	0.00	0.00
<b>ACTIVO NO CIRCULANTE</b>	<b>467,066,977.44</b>	<b>0.00</b>	<b>25,918,695.98</b>	<b>1,517,155.56</b>	<b>491,468,517.86</b>	<b>0.00</b>
<b>BIENES INMUEBLES, INFRAESTRUCTURA Y CONSTRUCCIONES EN PROCESO</b>	<b>354,262,675.37</b>	<b>0.00</b>	<b>25,918,695.98</b>	<b>1,517,155.56</b>	<b>378,664,215.79</b>	<b>0.00</b>
TERRENOS	9,676,870.51	0.00	0.00	0.00	9,676,870.51	0.00
EDIFICIOS NO HABITACIONALES	111,416,201.01	0.00	0.00	0.00	111,416,201.01	0.00
CONSTRUCCIONES EN PROCESO EN BIENES DE DOMINIO PÚBLICO	203,522,835.21	0.00	25,896,852.81	1,517,155.56	227,902,532.46	0.00
CONSTRUCCIONES EN PROCESO EN BIENES PROPIOS	29,646,768.64	0.00	21,843.17	0.00	29,668,611.81	0.00
<b>BIENES MUEBLES</b>	<b>112,363,492.08</b>	<b>0.00</b>	<b>0.00</b>	<b>0.00</b>	<b>112,363,492.08</b>	<b>0.00</b>
MOBILIARIO Y EQUIPO DE ADMINISTRACIÓN	15,804,954.38	0.00	0.00	0.00	15,804,954.38	0.00
MOBILIARIO Y EQUIPO EDUCACIONAL Y RECREATIVO	931,021.03	0.00	0.00	0.00	931,021.03	0.00
EQUIPO E INSTRUMENTAL MÉDICO Y DE LABORATORIO	2,891.10	0.00	0.00	0.00	2,891.10	0.00
EQUIPO DE TRANSPORTE	57,428,515.40	0.00	0.00	0.00	57,428,515.40	0.00
EQUIPO DE DEFENSA Y SEGURIDAD	8,036,894.88	0.00	0.00	0.00	8,036,894.88	0.00
MAQUINARIA, OTROS EQUIPOS Y HERRAMIENTAS	30,159,215.29	0.00	0.00	0.00	30,159,215.29	0.00
<b>ACTIVOS INTANGIBLES</b>	<b>440,809.99</b>	<b>0.00</b>	<b>0.00</b>	<b>0.00</b>	<b>440,809.99</b>	<b>0.00</b>
SOFTWARE	440,809.99	0.00	0.00	0.00	440,809.99	0.00
<b>PASIVO</b>						
<b>PASIVO CIRCULANTE</b>	<b>0.00</b>	<b>232,799,213.84</b>	<b>75,036,686.90</b>	<b>76,682,844.96</b>	<b>0.00</b>	<b>234,445,371.90</b>
<b>CUENTAS POR PAGAR A CORTO PLAZO</b>	<b>0.00</b>	<b>150,636,358.48</b>	<b>74,762,463.96</b>	<b>73,527,160.61</b>	<b>0.00</b>	<b>149,401,055.13</b>
SERVICIOS PERSONALES POR PAGAR A CORTO PLAZO	0.00	3,878,264.35	3,006,407.68	2,747,368.20	0.00	3,619,224.87
PROVEEDORES POR PAGAR A CORTO PLAZO	0.00	15,982,653.65	7,309,040.02	6,414,945.59	0.00	15,088,559.22
CONTRATISTAS POR OBRAS PÚBLICAS POR PAGAR A CORTO PLAZO	0.00	5,065,732.83	21,796,753.49	23,045,549.83	0.00	6,314,529.17



**MUNICIPIO DE TECOMAN, COL.**  
**Sistema Integral de Contabilidad Gubernamental**  
**BALANZA DE COMPROBACION**  
**DEL 1 DE DICIEMBRE AL 31 DE DICIEMBRE DE 2017**

Descripción	Saldo Anterior		Movimientos		Saldo Actual	
	Debe	Haber	Debe	Haber	Debe	Haber
TRANSFERENCIAS OTORGADAS POR PAGAR A CORTO PLAZO	0.00	2,523,575.43	4,976,019.00	4,509,295.00	0.00	2,056,851.43
RETENCIONES Y CONTRIBUCIONES POR PAGAR A CORTO PLAZO	0.00	90,780,088.05	4,788,087.43	6,810,001.99	0.00	92,802,002.61
DEVOLUCIONES DE LA LEY DE INGRESO POR PAGAR A CORTO PLAZO	333,763.61	0.00	21,757.62	0.00	355,521.23	0.00
OTRAS CUENTAS POR PAGAR A CORTO PLAZO	0.00	32,739,807.78	32,864,398.72	30,000,000.00	0.00	29,875,409.06
<b>PORCIÓN A CORTO PLAZO DE LA DEUDA PÚBLICA A LARGO PLAZO</b>	<b>0.00</b>	<b>62,563,011.21</b>	<b>274,222.94</b>	<b>0.00</b>	<b>0.00</b>	<b>62,288,788.27</b>
PORCIÓN A CORTO PLAZO DE LA DEUDA PÚBLICA INTERNA	0.00	62,563,011.21	274,222.94	0.00	0.00	62,288,788.27
<b>PROVISIONES A CORTO PLAZO</b>	<b>0.00</b>	<b>19,599,844.15</b>	<b>0.00</b>	<b>3,155,684.35</b>	<b>0.00</b>	<b>22,755,528.50</b>
OTRAS PROVISIONES A CORTO PLAZO	0.00	19,599,844.15	0.00	3,155,684.35	0.00	22,755,528.50
<b>HACIENDA PUBLICA/ PATRIMONIO</b>						
<b>HACIENDA PUBLICA/ PATRIMONIO CONTRIBUIDO</b>	<b>0.00</b>	<b>112,800,105.42</b>	<b>0.00</b>	<b>0.00</b>	<b>0.00</b>	<b>112,800,105.42</b>
<b>APORTACIONES</b>	<b>0.00</b>	<b>112,800,105.42</b>	<b>0.00</b>	<b>0.00</b>	<b>0.00</b>	<b>112,800,105.42</b>
PATRIMONIO HACIENDA PUBLICA	0.00	112,800,105.42	0.00	0.00	0.00	112,800,105.42
<b>HACIENDA PUBLICA/ PATRIMONIO GENERADO</b>	<b>0.00</b>	<b>136,688,007.95</b>	<b>2,622,750.59</b>	<b>31,577,600.46</b>	<b>0.00</b>	<b>165,642,857.82</b>
<b>RESULTADOS DE EJERCICIOS ANTERIORES</b>	<b>0.00</b>	<b>136,688,007.95</b>	<b>2,622,750.59</b>	<b>31,577,600.46</b>	<b>0.00</b>	<b>165,642,857.82</b>
RESULTADO EJERCICIOS ANTERIORES 2008	56,597,924.79	0.00	0.00	0.00	56,597,924.79	0.00
RESULTADO EJERCICIO 2009	0.00	18,225,928.30	0.00	0.00	0.00	18,225,928.30
RESULTADO EJERCICIO 2010	0.00	5,967,780.44	0.00	0.00	0.00	5,967,780.44
RESULTADO EJERCICIO 2011	38,776,295.80	0.00	0.00	0.00	38,776,295.80	0.00
RESULTADO EJERCICIO 2012	0.00	11,110,264.16	0.00	0.00	0.00	11,110,264.16
RESULTADO EJERCICIO 2013	0.00	37,064,733.03	0.00	0.00	0.00	37,064,733.03
RESULTADO EJERCICIO 2014	0.00	56,844,305.41	0.00	0.00	0.00	56,844,305.41
RESULTADO EJERCICIO 2015	0.00	50,336,391.72	0.00	0.00	0.00	50,336,391.72
RESULTADOS EJERCICIO 2016	0.00	52,512,825.48	2,622,750.59	31,577,600.46	0.00	81,467,675.35
<b>INGRESOS</b>						
<b>INGRESOS DE GESTIÓN</b>	<b>0.00</b>	<b>81,239,144.56</b>	<b>0.00</b>	<b>5,942,700.63</b>	<b>0.00</b>	<b>87,181,845.19</b>
<b>IMPUESTOS</b>	<b>0.00</b>	<b>42,686,403.04</b>	<b>0.00</b>	<b>3,787,584.62</b>	<b>0.00</b>	<b>46,473,987.66</b>
IMPUESTO SOBRE LOS INGRESOS	0.00	123,061.14	0.00	0.00	0.00	123,061.14
IMPUESTOS SOBRE EL PATRIMONIO	0.00	30,348,888.88	0.00	1,879,646.25	0.00	32,228,535.13
IMPUESTO SOBRE LA PRODUCCIÓN, EL CONSUMO Y LAS TRANSACCIONES	0.00	7,550,166.05	0.00	952,626.83	0.00	8,502,792.88
ACCESORIOS	0.00	4,664,286.97	0.00	955,311.54	0.00	5,619,598.51
<b>DERECHOS</b>	<b>0.00</b>	<b>27,807,554.42</b>	<b>0.00</b>	<b>2,142,078.39</b>	<b>0.00</b>	<b>29,949,632.81</b>



MUNICIPIO DE TECOMAN, COL.  
Sistema Integral de Contabilidad Gubernamental  
**BALANZA DE COMPROBACION**  
**DEL 1 DE DICIEMBRE AL 31 DE DICIEMBRE DE 2017**

Descripción	Saldo Anterior		Movimientos		Saldo Actual	
	Debe	Haber	Debe	Haber	Debe	Haber
DERECHOS POR EL USO, GOCE, APROVECHAMIENTO O EXPLOTACIÓN DE BIENES DE DOMINIO PÚBLICO	0.00	439,363.66	0.00	93,391.61	0.00	532,755.27
DERECHOS POR PRESTACIÓN DE SERVICIOS	0.00	20,136,493.33	0.00	1,733,015.91	0.00	21,869,509.24
ACCESORIOS	0.00	222,153.88	0.00	13,607.72	0.00	235,761.60
OTROS DERECHOS	0.00	7,009,543.55	0.00	302,063.15	0.00	7,311,606.70
<b>PRODUCTOS DE TIPO CORRIENTE</b>	<b>0.00</b>	<b>1,539,451.41</b>	<b>0.00</b>	<b>61,073.82</b>	<b>0.00</b>	<b>1,600,525.23</b>
PRODUCTOS DERIVADOS DEL USO Y APROVECHAMIENTO DE BIENES NO SUJETOS A RÉGIMEN DE DOMINIO PÚBLICO	0.00	1,429,568.22	0.00	53,580.67	0.00	1,483,148.89
OTROS PRODUCTOS QUE GENERAN INGRESOS CORRIENTES	0.00	109,883.19	0.00	7,493.15	0.00	117,376.34
<b>APROVECHAMIENTOS DE TIPO CORRIENTE</b>	<b>0.00</b>	<b>9,205,735.69</b>	<b>0.00</b>	<b>-48,036.20</b>	<b>0.00</b>	<b>9,157,699.49</b>
MULTAS	0.00	12,176.44	0.00	-679,644.43	667,467.99	0.00
OTROS APROVECHAMIENTOS	0.00	9,193,559.25	0.00	631,608.23	0.00	9,825,167.48
<b>PARTICIPACIONES, APORTACIONES, TRANSFERENCIAS, ASIGNACIONES, SUBSIDIOS Y OTRAS AYUDAS</b>	<b>0.00</b>	<b>274,590,487.98</b>	<b>30,190,489.89</b>	<b>49,774,253.85</b>	<b>0.00</b>	<b>294,174,251.94</b>
<b>PARTICIPACIONES Y APORTACIONES</b>	<b>0.00</b>	<b>274,590,487.98</b>	<b>30,190,489.89</b>	<b>49,774,253.85</b>	<b>0.00</b>	<b>294,174,251.94</b>
PARTICIPACIONES	0.00	147,959,274.35	30,190,489.89	43,379,097.78	0.00	161,147,882.24
APORTACIONES	0.00	109,123,382.05	0.00	5,861,214.00	0.00	114,984,596.05
CONVENIOS	0.00	17,507,831.58	0.00	533,942.07	0.00	18,041,773.65
<b>OTROS INGRESOS</b>	<b>0.00</b>	<b>2,616,000.00</b>	<b>0.00</b>	<b>0.00</b>	<b>0.00</b>	<b>2,616,000.00</b>
<b>INGRESOS EXTRAORDINARIOS</b>	<b>0.00</b>	<b>2,616,000.00</b>	<b>0.00</b>	<b>0.00</b>	<b>0.00</b>	<b>2,616,000.00</b>
ENDEUDAMIENTO INTERNO	0.00	2,616,000.00	0.00	0.00	0.00	2,616,000.00
<b>GASTOS Y OTRAS PÉRDIDAS</b>						
<b>GASTOS DE FUNCIONAMIENTO</b>	<b>260,481,388.11</b>	<b>0.00</b>	<b>66,194,697.54</b>	<b>11,973,973.38</b>	<b>314,702,112.27</b>	<b>0.00</b>
<b>SERVICIOS PERSONALES</b>	<b>196,623,079.63</b>	<b>0.00</b>	<b>59,052,927.75</b>	<b>11,510,706.56</b>	<b>244,165,300.82</b>	<b>0.00</b>
REMUNERACIONES AL PERSONAL DE CARÁCTER PERMANENTE	96,845,206.05	0.00	13,139,554.17	0.00	109,984,760.22	0.00
REMUNERACIONES AL PERSONAL DE CARÁCTER TRANSITORIO	8,569,094.20	0.00	998,523.48	0.00	9,567,617.68	0.00
REMUNERACIONES ADICIONALES Y ESPECIALES	38,052,885.53	0.00	28,189,894.52	8,179,833.03	58,062,947.02	0.00
SEGURIDAD SOCIAL	11,917,042.32	0.00	765,196.46	0.00	12,682,238.78	0.00
OTRAS PRESTACIONES SOCIALES Y ECONOMICAS	41,238,851.53	0.00	15,959,759.12	3,330,873.53	53,867,737.12	0.00
<b>MATERIALES Y SUMINISTROS</b>	<b>21,705,687.50</b>	<b>0.00</b>	<b>3,288,827.13</b>	<b>340,428.22</b>	<b>24,654,086.41</b>	<b>0.00</b>
MATERIALES DE ADMINISTRACION, EMISION DE DOCUMENTOS Y ARTICULOS OFICIALES	740,794.63	0.00	127,813.55	6,512.76	862,095.42	0.00
ALIMENTOS Y UTENSILIOS	35,176.15	0.00	9,232.00	0.00	44,408.15	0.00
MATERIALES Y ARTICULOS DE CONSTRUCCION Y DE	1,825,327.65	0.00	74,714.77	863.57	1,899,178.85	0.00



MUNICIPIO DE TECOMAN, COL.  
Sistema Integral de Contabilidad Gubernamental  
**BALANZA DE COMPROBACION**  
**DEL 1 DE DICIEMBRE AL 31 DE DICIEMBRE DE 2017**

Descripción	Saldo Anterior		Movimientos		Saldo Actual	
	Debe	Haber	Debe	Haber	Debe	Haber
REPARACION						
PRODUCTOS QUIMICOS, FARMACEUTICOS Y DE LABORATORIO	19,360.32	0.00	1,921.90	0.00	21,282.22	0.00
COMBUSTIBLES, LUBRICANTES Y ADITIVOS	13,239,692.71	0.00	2,622,957.96	197,811.14	15,664,839.53	0.00
VESTUARIO, BLANCOS, PRENDAS DE PROTECCION Y ARTICULOS DEPORTIVOS	3,939,196.91	0.00	32,037.44	20,426.44	3,950,807.91	0.00
MATERIALES Y SUMINISTROS PARA SEGURIDAD	39,382.24	0.00	7,857.31	0.00	47,239.55	0.00
HERRAMIENTAS, REFACCIONES Y ACCESORIOS MENORES	1,866,756.89	0.00	412,292.20	114,814.31	2,164,234.78	0.00
<b>SERVICIOS GENERALES</b>	<b>42,152,620.98</b>	<b>0.00</b>	<b>3,852,942.66</b>	<b>122,838.60</b>	<b>45,882,725.04</b>	<b>0.00</b>
SERVICIOS BÁSICOS	23,565,614.63	0.00	1,779,530.30	34,530.30	25,310,614.63	0.00
SERVICIOS DE ARRENDAMIENTO	808,805.65	0.00	348,456.27	0.00	1,157,261.92	0.00
SERVICIOS PROFESIONALES, CIENTÍFICOS Y TÉCNICOS Y OTROS SERVICIOS	11,018,945.50	0.00	731,984.46	52,500.00	11,698,429.96	0.00
SERVICIOS FINANCIEROS, BANCARIOS Y COMERCIALES	1,351,861.68	0.00	8,075.62	3.82	1,359,933.48	0.00
SERVICIOS DE INSTALACION, REPARACION, MANTENIMIENTO Y CONSERVACION	1,028,682.53	0.00	122,816.90	10,388.80	1,141,110.63	0.00
SERVICIOS DE COMUNICACION SOCIAL Y PUBLICIDAD	820,633.60	0.00	114,712.00	13,920.00	921,425.60	0.00
SERVICIOS DE TRASLADO Y VIATICOS	135,960.84	0.00	28,492.99	1,064.00	163,389.83	0.00
SERVICIOS OFICIALES	2,468,799.33	0.00	625,540.80	10,431.68	3,083,908.45	0.00
OTROS SERVICIOS GENERALES	953,317.22	0.00	93,333.32	0.00	1,046,650.54	0.00
<b>TRANSFERENCIAS, ASIGNACIONES, SUBSIDIOS Y OTRAS AYUDAS</b>	<b>49,551,197.40</b>	<b>0.00</b>	<b>4,449,494.20</b>	<b>159,500.00</b>	<b>53,841,191.60</b>	<b>0.00</b>
<b>TRANSFERENCIAS INTERNAS Y ASIGNACIONES AL SECTOR PÚBLICO</b>	<b>20,118,500.00</b>	<b>0.00</b>	<b>3,859,000.00</b>	<b>0.00</b>	<b>23,977,500.00</b>	<b>0.00</b>
TRANSFERENCIAS INTERNAS AL SECTOR PÚBLICO	20,118,500.00	0.00	3,859,000.00	0.00	23,977,500.00	0.00
<b>SUBSIDIOS Y SUBENCIONES</b>	<b>1,066,328.00</b>	<b>0.00</b>	<b>158,272.00</b>	<b>18,000.00</b>	<b>1,206,600.00</b>	<b>0.00</b>
SUBSIDIOS	1,066,328.00	0.00	158,272.00	18,000.00	1,206,600.00	0.00
<b>AYUDAS SOCIALES</b>	<b>2,355,678.14</b>	<b>0.00</b>	<b>429,033.20</b>	<b>141,500.00</b>	<b>2,643,211.34</b>	<b>0.00</b>
AYUDAS SOCIALES A PERSONAS	1,463,116.95	0.00	141,200.00	31,500.00	1,572,816.95	0.00
BECAS	0.00	0.00	268,333.20	0.00	268,333.20	0.00
AYUDAS SOCIALES A INSTITUCIONES	892,561.19	0.00	19,500.00	110,000.00	802,061.19	0.00
<b>PENSIONES Y JUBILACIONES</b>	<b>26,010,691.26</b>	<b>0.00</b>	<b>3,189.00</b>	<b>0.00</b>	<b>26,013,880.26</b>	<b>0.00</b>
JUBILACIONES	26,010,691.26	0.00	3,189.00	0.00	26,013,880.26	0.00
<b>PARTICIPACIONES Y APORTACIONES</b>	<b>209,322.36</b>	<b>0.00</b>	<b>0.00</b>	<b>0.00</b>	<b>209,322.36</b>	<b>0.00</b>
<b>PARTICIPACIONES</b>	<b>209,322.36</b>	<b>0.00</b>	<b>0.00</b>	<b>0.00</b>	<b>209,322.36</b>	<b>0.00</b>
PARTICIPACIONES DE LA FEDERACIÓN A ENTIDADES FEDERATIVAS Y MUNICIPIOS	209,322.36	0.00	0.00	0.00	209,322.36	0.00



MUNICIPIO DE TECOMAN, COL.  
Sistema Integral de Contabilidad Gubernamental  
**BALANZA DE COMPROBACION**  
DEL 1 DE DICIEMBRE AL 31 DE DICIEMBRE DE 2017


Descripción	Saldo Anterior		Movimientos		Saldo Actual	
	Debe	Haber	Debe	Haber	Debe	Haber
<b>INTERESES, COMISIONES Y OTROS GASTOS DE LA DEUDA PÚBLICA</b>	<b>4,212,593.06</b>	<b>0.00</b>	<b>379,583.83</b>	<b>0.00</b>	<b>4,592,176.89</b>	<b>0.00</b>
<i>INTERESES DE LA DEUDA PUBLICA</i>	<i>4,212,593.06</i>	<i>0.00</i>	<i>379,583.83</i>	<i>0.00</i>	<i>4,592,176.89</i>	<i>0.00</i>
INTERESES DE LA DEUDA PÚBLICA INTERNA	4,212,593.06	0.00	379,583.83	0.00	4,592,176.89	0.00
<b>OTROS GASTOS Y PÉRDIDAS EXTRAORDINARIAS</b>	<b>0.00</b>	<b>2.13</b>	<b>242.23</b>	<b>0.00</b>	<b>240.10</b>	<b>0.00</b>
<i>OTROS GASTOS</i>	<i>0.00</i>	<i>2.13</i>	<i>242.23</i>	<i>0.00</i>	<i>240.10</i>	<i>0.00</i>
OTROS GASTOS VARIOS	0.00	2.13	242.23	0.00	240.10	0.00
<b>CUENTAS DE CIERRE CONTABLE</b>						
<b>CUENTAS DE ORDEN CONTABLES</b>						
<b>CUENTAS DE ORDEN PRESUPUESTARIAS</b>						
<b>LEY DE INGRESOS</b>	<b>0.00</b>	<b>0.00</b>	<b>174,932,762.56</b>	<b>174,932,762.56</b>	<b>0.00</b>	<b>0.00</b>
<i>LEY DE INGRESOS ESTIMADA</i>	<i>345,234,310.11</i>	<i>0.00</i>	<i>0.00</i>	<i>0.00</i>	<i>345,234,310.11</i>	<i>0.00</i>
IMPUESTOS	38,231,065.39	0.00	0.00	0.00	38,231,065.39	0.00
DERECHOS	25,231,950.42	0.00	0.00	0.00	25,231,950.42	0.00
PRODUCTOS DE TIPO CORRIENTE	1,682,379.96	0.00	0.00	0.00	1,682,379.96	0.00
APROVECHAMIENTOS DE TIPO CORRIENTE	3,938,689.17	0.00	0.00	0.00	3,938,689.17	0.00
PARTICIPACIONES Y APORTACIONES.	276,150,225.17	0.00	0.00	0.00	276,150,225.17	0.00
<i>LEY DE INGRESOS POR EJECUTAR</i>	<i>0.00</i>	<i>9,966,017.57</i>	<i>58,790,046.89</i>	<i>30,235,271.30</i>	<i>18,588,758.02</i>	<i>0.00</i>
IMPUESTOS	4,455,337.65	0.00	3,787,584.62	0.00	8,242,922.27	0.00
DERECHOS	2,575,604.00	0.00	2,142,078.39	0.00	4,717,682.39	0.00
PRODUCTOS DE TIPO CORRIENTE	0.00	142,928.55	61,073.82	0.00	0.00	81,854.73
APROVECHAMIENTOS DE TIPO CORRIENTE	5,267,046.52	0.00	-48,036.20	0.00	5,219,010.32	0.00
PARTICIPACIONES Y APORTACIONES.	0.00	24,737,077.19	52,847,346.26	30,235,271.30	0.00	2,125,002.23
INGRESOS DERIVADOS DE FINANCIAMIENTOS	2,616,000.00	0.00	0.00	0.00	2,616,000.00	0.00
<i>MODIFICACIONES A LA LEY DE INGRESOS ESTIMADA</i>	<i>23,177,340.00</i>	<i>0.00</i>	<i>44,781.41</i>	<i>3,073,092.41</i>	<i>20,149,029.00</i>	<i>0.00</i>
PARTICIPACIONES Y APORTACIONES.	23,177,340.00	0.00	44,781.41	3,073,092.41	20,149,029.00	0.00
<i>LEY DE INGRESOS DEVENGADA</i>	<i>0.00</i>	<i>0.00</i>	<i>85,907,444.37</i>	<i>85,907,444.37</i>	<i>0.00</i>	<i>0.00</i>
IMPUESTOS	0.00	0.00	3,787,584.62	3,787,584.62	0.00	0.00
DERECHOS	0.00	0.00	2,142,078.39	2,142,078.39	0.00	0.00
PRODUCTOS DE TIPO CORRIENTE	0.00	0.00	61,073.82	61,073.82	0.00	0.00
APROVECHAMIENTOS DE TIPO CORRIENTE	0.00	0.00	-48,036.20	-48,036.20	0.00	0.00
PARTICIPACIONES Y APORTACIONES.	0.00	0.00	79,964,743.74	79,964,743.74	0.00	0.00
<i>LEY DE INGRESOS RECAUDADA</i>	<i>0.00</i>	<i>358,445,632.54</i>	<i>30,190,489.89</i>	<i>55,716,954.48</i>	<i>0.00</i>	<i>383,972,097.13</i>
IMPUESTOS	0.00	42,686,403.04	0.00	3,787,584.62	0.00	46,473,987.66
DERECHOS	0.00	27,807,554.42	0.00	2,142,078.39	0.00	29,949,632.81



MUNICIPIO DE TECOMAN, COL.  
Sistema Integral de Contabilidad Gubernamental  
**BALANZA DE COMPROBACION**  
**DEL 1 DE DICIEMBRE AL 31 DE DICIEMBRE DE 2017**

Descripción	Saldo Anterior		Movimientos		Saldo Actual	
	Debe	Haber	Debe	Haber	Debe	Haber
PRODUCTOS DE TIPO CORRIENTE	0.00	1,539,451.41	0.00	61,073.82	0.00	1,600,525.23
APROVECHAMIENTOS DE TIPO CORRIENTE	0.00	9,205,735.69	0.00	-48,036.20	0.00	9,157,699.49
PARTICIPACIONES Y APORTACIONES.	0.00	274,590,487.98	30,190,489.89	49,774,253.85	0.00	294,174,251.94
INGRESOS DERIVADOS DE FINANCIAMIENTOS	0.00	2,616,000.00	0.00	0.00	0.00	2,616,000.00
<b>PRESUPUESTO DE EGRESOS</b>	<b>0.00</b>	<b>0.00</b>	<b>449,370,135.27</b>	<b>449,370,135.27</b>	<b>0.00</b>	<b>0.00</b>
<b>PRESUPUESTO DE EGRESOS APROBADO</b>	<b>0.00</b>	<b>345,234,310.11</b>	<b>0.00</b>	<b>0.00</b>	<b>0.00</b>	<b>345,234,310.11</b>
SERVICIOS PERSONALES (APROBADO)	0.00	212,077,616.09	0.00	0.00	0.00	212,077,616.09
MATERIALES Y SUMINISTROS (APROBADO)	0.00	18,127,747.27	0.00	0.00	0.00	18,127,747.27
SERVICIOS GENERALES (APROBADO)	0.00	27,029,693.23	0.00	0.00	0.00	27,029,693.23
TRANSFERENCIAS, ASIGNACIONES, SUBSIDIOS Y OTRAS AYUDAS (APROBADO)	0.00	25,873,684.62	0.00	0.00	0.00	25,873,684.62
BIENES MUEBLES, INMUEBLES E INTANGIBLES (APROBADO)	0.00	2,511,600.00	0.00	0.00	0.00	2,511,600.00
INVERSION PUBLICA (APROBADO)	0.00	42,104,637.00	0.00	0.00	0.00	42,104,637.00
PARTICIPACIONES Y APORTACIONES (APROBADO)	0.00	204,357.96	0.00	0.00	0.00	204,357.96
DEUDA PUBLICA (APROBADO)	0.00	17,304,973.94	0.00	0.00	0.00	17,304,973.94
<b>PRESUPUESTO DE EGRESOS POR EJERCER</b>	<b>0.00</b>	<b>31,615,969.65</b>	<b>28,305,673.62</b>	<b>101,540,126.68</b>	<b>0.00</b>	<b>104,850,422.71</b>
SERVICIOS PERSONALES (POR EJERCER)	15,667,536.46	0.00	23,391,691.85	62,180,408.28	0.00	23,121,179.97
MATERIALES Y SUMINISTROS (POR EJERCER)	438,447.53	0.00	700,834.69	5,014,281.44	0.00	3,874,999.22
SERVICIOS GENERALES (POR EJERCER)	0.00	10,586,668.70	541,267.58	4,236,314.92	0.00	14,281,716.04
TRANSFERENCIAS, ASIGNACIONES, SUBSIDIOS Y OTRAS AYUDAS (POR EJERCER)	0.00	23,407,512.78	159,500.00	4,449,494.20	0.00	27,697,506.98
BIENES MUEBLES, INMUEBLES E INTANGIBLES (POR EJERCER)	2,106,669.05	0.00	168.34	252.51	2,106,584.88	0.00
INVERSION PUBLICA (POR EJERCER)	15,035,782.70	0.00	2,225,767.33	17,502,232.16	0.00	240,682.13
PARTICIPACIONES Y APORTACIONES (POR EJERCER)	0.00	4,964.40	0.00	0.00	0.00	4,964.40
DEUDA PUBLICA (POR EJERCER)	0.00	30,865,259.51	1,286,443.83	8,157,143.17	0.00	37,735,958.85
<b>MODIFICACIONES AL PRESUPUESTO DE EGRESOS APROBADO</b>	<b>0.00</b>	<b>40,428,811.25</b>	<b>21,194,538.69</b>	<b>15,541,193.43</b>	<b>0.00</b>	<b>34,775,465.99</b>
SERVICIOS PERSONALES (MODIFICADO)	0.00	213,000.00	3,127,480.53	11,880,985.29	0.00	8,966,504.76
MATERIALES Y SUMINISTROS (MODIFICADO)	0.00	4,379,172.73	1,817,995.21	100,000.00	0.00	2,661,177.52
SERVICIOS GENERALES (MODIFICADO)	0.00	4,601,511.00	414,023.87	383,828.64	0.00	4,571,315.77
TRANSFERENCIAS, ASIGNACIONES, SUBSIDIOS Y OTRAS AYUDAS (MODIFICADO)	0.00	270,000.00	0.00	0.00	0.00	270,000.00
BIENES MUEBLES, INMUEBLES E INTANGIBLES (MODIFICADO)	0.00	3,335,591.64	252.51	168.34	0.00	3,335,507.47
INVERSION PUBLICA (MODIFICADO)	0.00	19,762,991.98	8,331,450.17	2,225,767.33	0.00	13,657,309.14
DEUDA PUBLICA (MODIFICADO)	0.00	7,866,543.90	7,503,336.40	950,443.83	0.00	1,313,651.33






MUNICIPIO DE TECOMAN, COL.  
Sistema Integral de Contabilidad Gubernamental  
**BALANZA DE COMPROBACION**  
**DEL 1 DE DICIEMBRE AL 31 DE DICIEMBRE DE 2017**

Descripción	Saldo Anterior		Movimientos		Saldo Actual	
	Debe	Haber	Debe	Haber	Debe	Haber
<b>PRESUPUESTO DE EGRESOS COMPROMETIDO</b>	<b>13,436,266.38</b>	<b>0.00</b>	<b>93,386,541.34</b>	<b>106,544,180.17</b>	<b>278,627.55</b>	<b>0.00</b>
SERVICIOS PERSONALES (COMPOMETIDO)	0.00	0.00	70,563,634.31	70,563,634.31	0.00	0.00
MATERIALES Y SUMINISTROS (COMPOMETIDO)	362,784.97	0.00	3,536,714.45	3,889,661.82	9,837.60	0.00
SERVICIOS GENERALES (COMPOMETIDO)	65,251.95	0.00	3,945,129.65	4,010,381.60	0.00	0.00
TRANSFERENCIAS, ASIGNACIONES, SUBSIDIOS Y OTRAS AYUDAS (COMPOMETIDO)	0.00	0.00	4,608,994.20	4,608,994.20	0.00	0.00
INVERSION PUBLICA (COMPOMETIDO)	13,008,229.46	0.00	9,742,261.96	22,481,701.47	268,789.95	0.00
DEUDA PUBLICA (COMPOMETIDO)	0.00	0.00	989,806.77	989,806.77	0.00	0.00
<b>PRESUPUESTO DE EGRESOS DEVENGADO</b>	<b>465,067.54</b>	<b>0.00</b>	<b>107,083,817.82</b>	<b>107,084,546.47</b>	<b>464,338.89</b>	<b>0.00</b>
SERVICIOS PERSONALES (DEVENGADO)	0.00	0.00	70,582,053.10	70,582,053.10	0.00	0.00
MATERIALES Y SUMINISTROS (DEVENGADO)	20,956.25	0.00	3,537,908.47	3,524,717.12	34,147.60	0.00
SERVICIOS GENERALES (DEVENGADO)	400,691.10	0.00	4,340,521.75	4,354,441.75	386,771.10	0.00
TRANSFERENCIAS, ASIGNACIONES, SUBSIDIOS Y OTRAS AYUDAS (DEVENGADO)	0.00	0.00	4,604,994.20	4,604,994.20	0.00	0.00
INVERSION PUBLICA (DEVENGADO)	0.00	0.00	23,028,533.53	23,028,533.53	0.00	0.00
DEUDA PUBLICA (DEVENGADO)	43,420.19	0.00	989,806.77	989,806.77	43,420.19	0.00
<b>PRESUPUESTO DE EGRESOS EJERCIDO</b>	<b>43,099,847.55</b>	<b>0.00</b>	<b>106,941,086.66</b>	<b>105,762,594.98</b>	<b>44,278,339.23</b>	<b>0.00</b>
SERVICIOS PERSONALES (EJERCIDO)	8,353,502.88	0.00	70,498,766.80	69,944,289.90	8,907,979.78	0.00
MATERIALES Y SUMINISTROS (EJERCIDO)	3,031,430.85	0.00	3,204,269.30	3,423,832.20	2,811,867.95	0.00
SERVICIOS GENERALES (EJERCIDO)	1,692,438.42	0.00	4,337,708.10	4,122,531.26	1,907,615.26	0.00
TRANSFERENCIAS, ASIGNACIONES, SUBSIDIOS Y OTRAS AYUDAS (EJERCIDO)	491,693.02	0.00	4,460,094.20	4,580,318.20	371,469.02	0.00
BIENES MUEBLES, INMUEBLES E INTANGIBLES (EJERCIDO)	7,500.00	0.00	0.00	0.00	7,500.00	0.00
INVERSION PUBLICA (EJERCIDO)	31,643.14	0.00	23,786,441.49	21,648,994.50	2,169,090.13	0.00
DEUDA PUBLICA (EJERCIDO)	29,491,639.24	0.00	653,806.77	2,042,628.92	28,102,817.09	0.00
<b>PRESUPUESTO DE EGRESOS PAGADO</b>	<b>360,277,909.54</b>	<b>0.00</b>	<b>92,458,477.14</b>	<b>12,897,493.54</b>	<b>439,838,893.14</b>	<b>0.00</b>
SERVICIOS PERSONALES (PAGADO)	188,269,576.75	0.00	58,415,164.55	11,427,420.26	235,257,321.04	0.00
MATERIALES Y SUMINISTROS (PAGADO)	18,653,300.40	0.00	3,174,750.86	19,980.40	21,808,070.86	0.00
SERVICIOS GENERALES (PAGADO)	40,059,491.46	0.00	3,634,952.17	106,104.95	43,588,338.68	0.00
TRANSFERENCIAS, ASIGNACIONES, SUBSIDIOS Y OTRAS AYUDAS (PAGADO)	49,059,504.38	0.00	4,424,818.20	14,600.00	53,469,722.58	0.00
BIENES MUEBLES, INMUEBLES E INTANGIBLES (PAGADO)	3,733,022.59	0.00	0.00	0.00	3,733,022.59	0.00
INVERSION PUBLICA (PAGADO)	33,791,973.68	0.00	21,102,162.44	1,329,387.93	53,564,748.19	0.00
PARTICIPACIONES Y APORTACIONES (PAGADO)	209,322.36	0.00	0.00	0.00	209,322.36	0.00
DEUDA PUBLICA (PAGADO)	26,501,717.92	0.00	1,706,628.92	0.00	28,208,346.84	0.00

**CUENTAS DE CIERRE PRESUPUESTARIO**



MUNICIPIO DE TECOMAN, COL.  
Sistema Integral de Contabilidad Gubernamental  
**BALANZA DE COMPROBACION**  
**DEL 1 DE DICIEMBRE AL 31 DE DICIEMBRE DE 2017**

Descripción	Saldo Anterior		Movimientos		Saldo Actual	
	Debe	Haber	Debe	Haber	Debe	Haber
<b>TOTAL:</b>	<b>1,770,294,111.11</b>	<b>1,770,294,111.11</b>	<b>983,283,634.90</b>	<b>983,283,634.90</b>	<b>1,866,403,379.86</b>	<b>1,866,403,379.86</b>



**MUNICIPIO DE TECOMAN, COL.**  
**Sistema Integral de Contabilidad Gubernamental**  
**CONCILIACION ENTRE LOS EGRESOS PRESUPUESTARIOS Y LOS GASTOS CONTABLES**  
**DEL 1 DE ENERO AL 31 DE DICIEMBRE DE 2017**

Clave	Descripción	Importe	Total
<b>1</b>	<b>TOTAL DE EGRESOS (PRESUPUESTARIOS)</b>		<b>484,581,571.26</b>
<b>2</b>	<b>MENOS EGRESOS PRESUPUESTARIOS NO CONTABLES</b>		<b>111,236,768.14</b>
	<i>Mobiliario y equipo de administración</i>	423,590.95	
	<i>Mobiliario y equipo educacional y recreativo</i>	242,645.80	
	<i>Equipo e instrumental médico y de laboratorio</i>	0.00	
	<i>Vehículos y equipo de transporte</i>	2,840,030.20	
	<i>Equipo de defensa y seguridad</i>	0.00	
	<i>Maquinaria, otros equipos y herramientas</i>	234,255.64	
	<i>Activos biológicos</i>	0.00	
	<i>Bienes inmuebles</i>	0.00	
	<i>Activos intangibles</i>	0.00	
	<i>Obra pública en bienes propios</i>	4,954,001.63	
	<i>Acciones y participaciones de capital</i>	0.00	
	<i>Compra de títulos y valores</i>	0.00	
	<i>Inversiones en fideicomisos, mandatos y otros análogos</i>	0.00	
	<i>Provisiones para contingencias y otras erogaciones especiales</i>	0.00	
	<i>Amortización de la deuda pública</i>	11,026,448.38	
	<i>Adeudos de ejercicios fiscales anteriores (ADEFAS)</i>	40,735,958.85	
	<i>Otros Egresos Presupuestales No Contables</i>	50,779,836.69	
<b>3</b>	<b>MAS GASTOS CONTABLES NO PRESUPUESTALES</b>		<b>240.10</b>
	<i>Estimaciones, depreciaciones, deterioros, obsolescencia y amortizaciones</i>	0.00	
	<i>Provisiones</i>	0.00	
	<i>Disminución de inventarios</i>	0.00	
	<i>Aumento por insuficiencia de estimaciones por pérdida o deterioro u obsolescencia</i>	0.00	
	<i>Aumento por insuficiencia de provisiones</i>	0.00	
	<i>Otros Gastos</i>	240.10	
	<i>Otros Gastos Contables No Presupuestales</i>	0.00	
<b>4</b>	<b>TOTAL DE GASTO CONTABLE (4 = 1 - 2 + 3)</b>		<b>373,345,043.22</b>



TESORERA MUNICIPAL  
**L.C.P. MARTHA ANGELICA VALENZUELA VERDUZCO**



PRESIDENTE MUNICIPAL  
  
**JOSE GUADALUPE GARCIA NEGRETE**

DIRECTOR DE EGRESOS Y CONTABILIDAD  
  
**C.P. JUAN GABRIEL MADRIGAL GOMEZ**

"BAJO PROTESTA DE DECIR VERDAD DECLARAMOS QUE LOS ESTADOS FINANCIEROS Y SUS NOTAS, SON RAZONABLEMENTE CORRECTOS Y SON RESPONSABILIDAD DEL EMISOR"

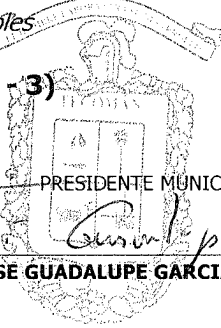


**MUNICIPIO DE TECOMAN, COL.**  
**Sistema Integral de Contabilidad Gubernamental**  
**CONCILIACION ENTRE LOS INGRESOS PRESUPUESTARIOS Y LOS INGRESOS CONTABLES**  
**DEL 1 DE ENERO AL 31 DE DICIEMBRE DE 2017**

Clave	Descripción	Importe	Total
<b>1</b>	<b>INGRESOS PRESUPUESTARIOS</b>		<b>383,972,097.13</b>
<b>2</b>	<b>MAS INGRESOS CONTABLES NO PRESUPUESTARIOS</b>		<b>0.00</b>
	<i>Incremento por variación de inventarios</i>	0.00	
	<i>Disminución del exceso de estimaciones por pérdida o deterioro u obsolescencia</i>	0.00	
	<i>Disminución del exceso de provisiones</i>	0.00	
	<i>Otros ingresos y beneficios varios</i>	0.00	
	<i>Otros ingresos contables no presupuestarios</i>	0.00	
<b>3</b>	<b>MENOS INGRESOS PRESUPUESTARIOS NO CONTABLES</b>		<b>2,616,000.00</b>
	<i>Productos de capital</i>	0.00	
	<i>Aprovechamientos capital</i>	0.00	
	<i>Ingresos derivados de financiamientos</i>	2,616,000.00	
	<i>Otros Ingresos presupuestarios no contables</i>	0.00	
<b>4</b>	<b>INGRESOS CONTABLES (4 = 1 + 2 - 3)</b>		<b>381,356,097.13</b>

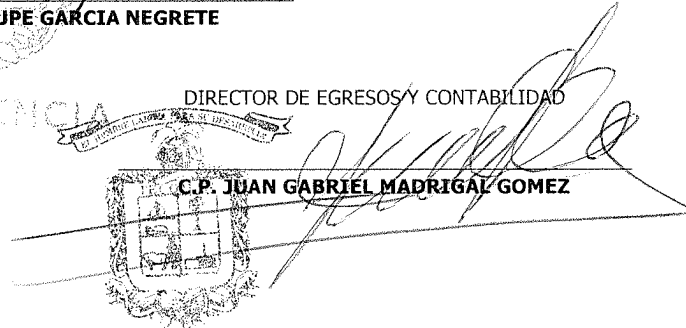


TESORERÍA MUNICIPAL  
**L.C.P. MARTHA ANGELICA VALENZUELA VERDUZCO**



PRESIDENTE MUNICIPAL  
*José Guadalupe García Negrete*  
**JOSÉ GUADALUPE GARCIA NEGRETE**

PRESIDENCIA



DIRECCION DE EGRESOS Y CONTABILIDAD  
**C.P. JUAN GABRIEL MADRIGAL GOMEZ**  
**DIRECCION DE EGRESOS**